



병원 행정 실습

울산 좋은삼정병원

20152871 김민경

발표 목차

1. 병원 소개

- 병원 위치
- 병원 조직도

2. 실습 내용

- 1/17 ~ 2/22

3. 실습 평가

- 느낀 점
- 아쉬운 점



병원 소개 - 병원 위치



위치 : 울산 남구 북부순환도로 51

버스 : 104, 307, 114 병원 앞 하차
21 삼호지하차도 하차 도보 5분거리

특징 : 환자중심의 신개념병원으로
질 높은 의료서비스를 제공하기 위해
치료공간과 친절한 병원, 청결한 병원,
자연친화적 병원이므로 편안한 진료와
높은 의료서비스를 제공합니다.



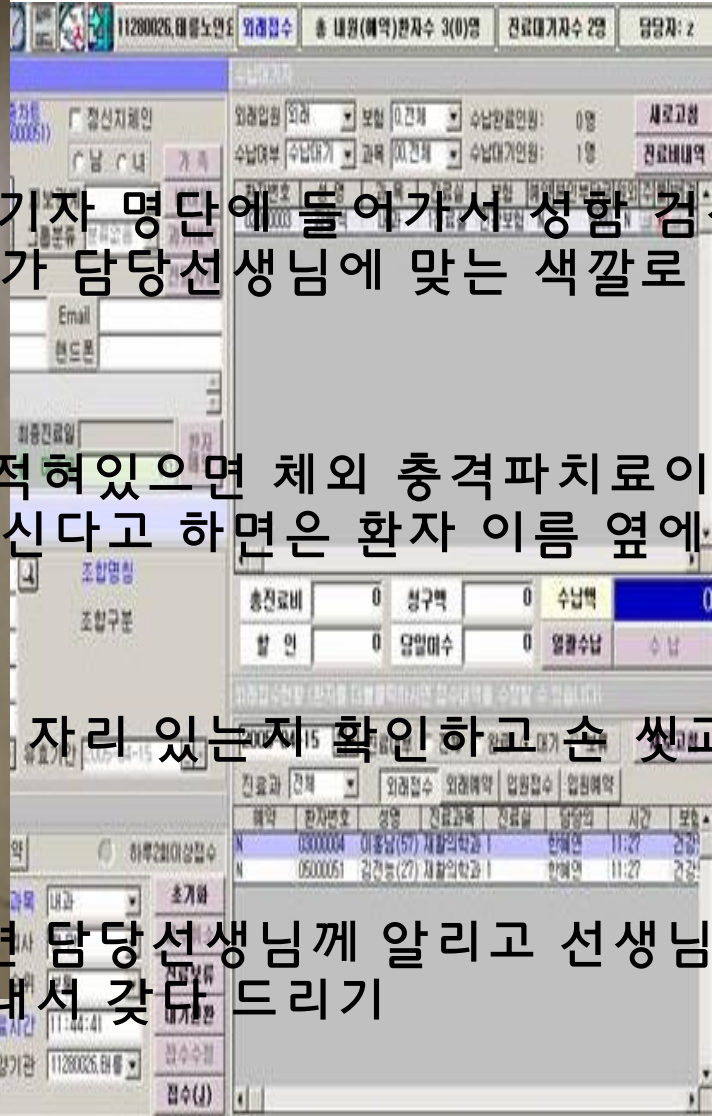
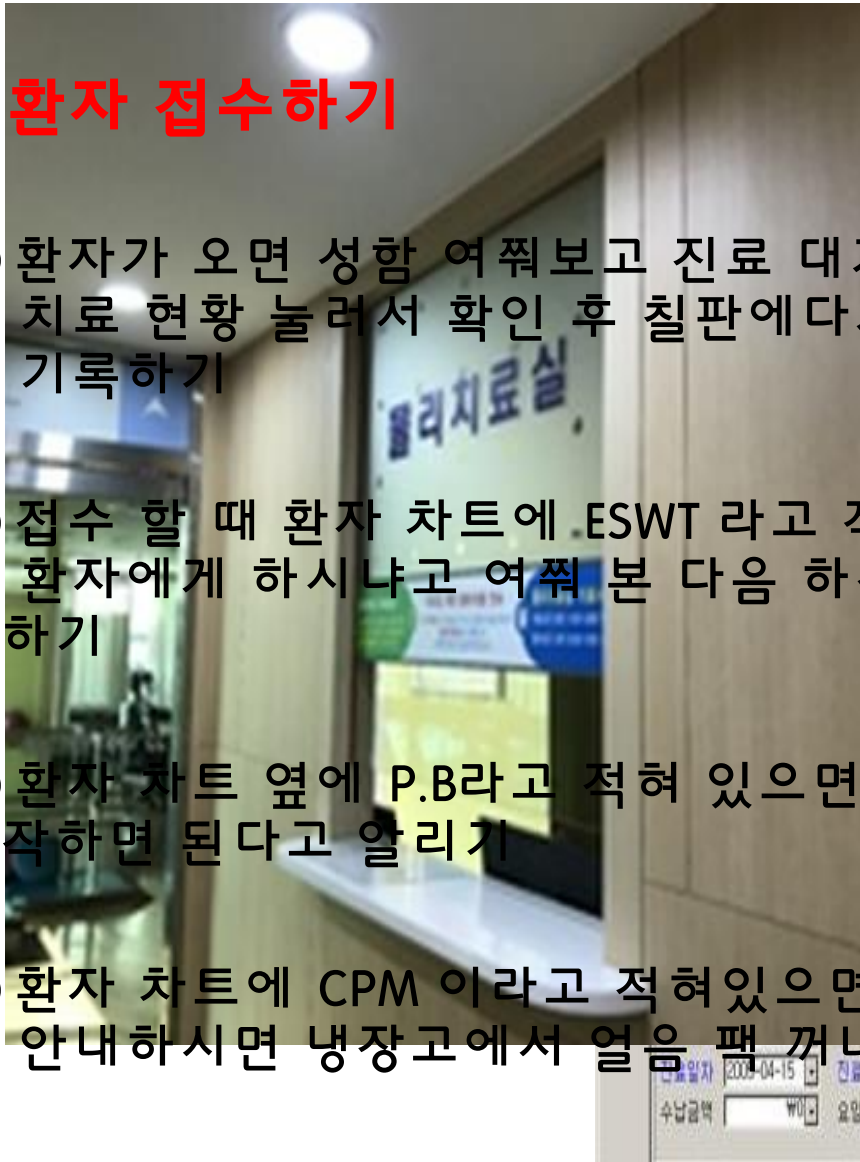
병원 소개 - 병원 조직도



실습내용 (1/17 ~ 2/22)

1. 환자 접수하기

- ① 환자가 오면 성함 여쭙보고 진료 대기자 명단에 들어가서 성함 검색 후 치료 현황 눌러서 확인 후 칠판에다가 담당선생님에 맞는 색깔로 성함 기록하기
- ② 접수 할 때 환자 차트에 ESWT 라고 적혀있으면 체외 충격파치료이므로 환자에게 하시냐고 여쭙 본 다음 하신다고 하면은 환자 이름 옆에 기록하기
- ③ 환자 차트 옆에 P.B라고 적혀 있으면 자리 있는지 확인하고 손 씻고 시작하면 된다고 알리기
- ④ 환자 차트에 CPM 이라고 적혀있으면 담당선생님께 알리고 선생님께서 안내하시면 냉장고에서 얼음 팩 꺼내서 갖다 드리기



2. 환자 안내하기

① 환자한테 어디 부위 치료 받
그 부위에 핫팩 찜질 해주기

② 손가락이나 발가락 치료할
핫팩 찜질 대신에 전기 열 치료

③ TA (교통사고) 환자 인 경우
치료가 바로 들어가야 하므로

④ 찜질 원하지 않고 바로 치료
원하는 환자인 경우에도 담당

⑤ 다리 치료 받을 환자는 누울
반대로 누우라고 말씀 드리기



3. 환자 간 자리 정돈하기

① 전기장판 꺼졌는지

② 환자가 두고 간



4. 환자가 치료하고 있는 기계 끝났으면 꺼주기

① 기계 끝
몇 번 환자

② 선생님
다음 치료

③ 선생님
집에 가서



쌤 드리기



5. 기계 정돈하기


① 외래

부분 잘해두기

② 기계



실습 평가



Q & A



귀
맘
사랑
니/데이 ~



- THE END -

