

제414차 민방위훈련 실시계획

□ 개 요

△ 훈련목표

적 항공기, 미사일 등에 의한 공습상황에 대비한 대피방법 숙달 및 국민 행동요령 교육 등을 통해 비상 시 교직원 및 학생 안전을 보장하기 위함.

△ 훈련 중점

- 적 항공기, 미사일 등에 의한 공습상황에 대비한 대피요령 숙달(숙지)
- 비상사태에 대비하여 민방위 훈련과 연계한 대처요령 숙지.
 - ※ 민방공 경보발령 및 발령 시 행동요령 교육 등.
- 학교 내 각 건물별 대피소 위치 숙지 및 대피소별 대피요령 숙달.
 - ※ 교육자료를 작성하여 각 건물별 배포 및 수업시간 교육 등.
- 사전 홍보활동 강화로 동참의식 주입

△ 훈련 지침

- 훈련 전 각 건물별 대피소 지정 및 홍보
- 훈련 참여방법 : 전 교직원·학생이 동참하는 실질적인 훈련 실시
 - 뉴밀레니엄관 근무 전 교직원 / 학생 : 민방공 상황고려 행동위주훈련 실시
 - 수업중인 교수 및 학생 : 민방공 경보발령 방법, 대피요령, 대피소 위치 교육 등.
 - 수업이 없는 교수 / 학생 , 교직원
 - 실내에 있는 경우 : 현 위치에서 민방공 방송 청취.
 - 실외에 있는 경우 : 가까운 건물 내 (1층)로 이동하여 민방공 방송 청취.
- 안전이 확보된 상태 하 훈련 실시(건물별 안전요원 사전 배치)
 - ※ 위험요소 발견 시 즉시 훈련 중단 후 안전통제 실시.
- 훈련 참여도를 높이기 위한 사전 홍보활동 강화.
- 학교 상황고려 실질적이고 효과 위주의 훈련계획 수립 및 실시.

□ 일반계획

△ **훈련 일시** : '23. 5. 16.(화) 14:00 ~ 14:20.

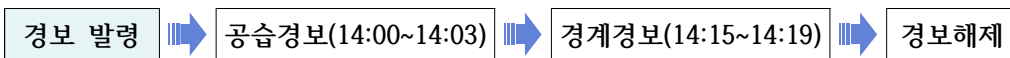
△ **장소** : 학교 전역

※ **첨부 "1" 학교 각 건물별 대피소 위치 참조**

△ **대상** : 전 교직원 / 학생

△ **경보발령 방법**

- 옥외 : 학교 방송망을 통하여 민방위 라디오 방송 중계
- 옥내 : 뉴밀레니엄관 자체방송망 이용, 기타 건물은 방송 미실시.
- 훈련 당일 행정안전부에서 전 국민 대상 재난문자 발송



△ **훈련 내용** : 경보발령, 대피훈련 및 경보발령 및 대피요령 교육, 차량 이동통제 등.



- 행동위주 훈련 참가 : 뉴밀레니엄관근무 전 교직원 / 학생
- 경보발령 및 대피요령 교육참가 : 수업중인 교수 및 학생
 - ※ 교수가 교육 준비 : **첨부 "2" 경보발령 및 대피요령 /영상 교육자료 참조**
- 차량 통제 : 민방공 방송에 따라 도로 오른쪽 갓길 정차 후 민방위 방송 청취

□ 세부훈련계획

△ 행동위주 훈련 참여

- 대상 : 뉴밀레니엄관 근무하는 전 교직원 / 학생
- 대피 장소 : 뉴밀레니엄관 2층 로비
- 훈련 진행
 - ① 14:00 ~ 14:03 : 공습경보(대피소 이동)
 - 사무실(교실)에서 이탈(창문 닫고, 전기 코드 뽑기, 전등 소등)
 - 가까운 계단을 이용하여 대피소로 이동.
 - ※ 대피소 이동은 안전을 최우선 고려하여 행정적으로 이동.
 - ② 14:05 ~ 14:20 : 생활안전교육(민방공 경보발령, 대피방법 등.)실시
 - 민방공경보시 국민행동요령, 소화기 및 소화전 사용요령 등 교육 실시.
 - ③ 14:19 ~ 14:20 : 해제경보(일상으로 복귀)
 - 대피소에서 질서유지 하 사무실로 복귀

△ 교육(경보발령 및 대피요령, 대피소 위치 등) 위주 교육 실시.

- 훈련 대상 : 수업 중인 교수 / 학생
- 교육 장소 : 해당 강의실
- 교육 내용 : 경보발령 요령 및 대피절차 위주 교육 실시.
 - ① 14:00(공습경보 발령) ~ 14:20(해제경보 발령)
 - 민방공 경보 발령 및 대피요령, 대피소 위치 등 교육.
 - ※ 해당 강의 교수 주관 교육 실시 : 첨부“2” 참조
 - ② 14:20 이후 정상수업 진행

△ 가까운 건물 내(1층)로 대피 실시

- 훈련목적 : 민방공상황 발생시 대피소로 이동요령 숙달 등.
- 대상 : 학교 내 이동중인 모든 차량
- 대피 장소 : 도로 오른쪽 갓길 정차
- 통제요원 배치
- 훈련 진행
 - ① 14:00 ~ 14:03 : 공습경보
 - 학교 내 이동하는 모든 차량은 도로 오른쪽 갓길에 정차(민방위방송 청취)
 - ② 14:05 ~ 14:15 : 민방공 방송 청취
 - 현 위치에서 민방공 방송 청취.
 - ③ 14:15 ~ 14:19 : 경계경보(민방공 방송 청취)
 - 현 위치(실내)에서 민방공 방송 청취
 - ④ 14:19 ~ 14:20 : 해제경보(민방공 방송 청취)
 - 상황해제 / 일상으로 복귀

△ 학교 내 이동 차량 훈련 참여

- 훈련목적 : 전시 군 작전차량 이동로 및 응급·구조 차량 등의 비상 차로 확보
- 훈련 대상 : 학교 내 모든 이동 차량, 운전자 및 동승자
- 차량 통제 요원 편성 / 배치
 - 차량 통제 요원 편성 : 4명
 - ※ 통제 요원 사전교육 : 2023. 5. 15.(월) 14:00 / 사무처
 - 통제 요원 복장 : 안전 조끼 착용, 경광봉 휴대
 - 차량 통제 요원 배치(13:50까지 배치 완료)



- ㉓ 정문(캡스 직원“1”) ㉔ 운동장 입구 도로(민방위 대원“1”)
- ㉕ 농협출장소 입구(기존 차량 통제 요원) ㉖ 후문(캡스 직원“2”)

○ 훈련방법

- ① 공습경보 발령(14:05) 시부터 해제경보 발령(14:20) 시까지 운행중인 모든 차량 서행으로 이동하여 도로 우측 갓길 정차.
- ② 운전자는 시동을 끄고 차량 내에서 민방위 훈련안내 라디오 방송 청취.
- ③ 민방공 해제경보 발령(14:20) 시 정상업무 수행.

□ 홍보계획

- △ 개요 : 학교 내 참여 분위기 조성을 위한 집중 홍보 실시.
- △ 홍보기간 : '23. 5. 1. ~ 5. 16.(2주간)
- △ 홍보내용
 - 현수막 설치(위치 : 운동장 벽면) : 1개소

	<p style="color: blue; font-weight: bold;">스스로를 지키는 생존훈련</p> <p style="font-size: 1.2em; font-weight: bold;">공습대비 민방위훈련 실시</p> <p>2023. 5. 16(화), 14:00~14:20 / 동서대학교</p>	
--	---	--

- 영상광고 : 건물 엘리베이터 모니터에 영상 송출
 - ※ (첨부“3”) 영상안내
- 포스트 : 비상시 행동요령 부착
 - ※ (첨부“4”) 비상시 행동요령
- 카드뉴스 : 학교 홈페이지 공지사항 공지
 - ※ (첨부“5”) 카드 뉴스
- 훈련 당일(5.16, 화) 14:00(훈련 공습경보), 15:15(경계경보), 14:19(경보해제) 재난문자 발송을 통해 훈련상황 안내 (행정안전부에서 발송 예정)(붙임11)

□ 협조사항

△ 사무처

- 민방공훈련 계획 수립 및 조정 통제
- 전 직원 민방공훈련 참가 조치
- 훈련시간 대 불요불급한 차량 외 운행통제.
- 차량 통제 요원 지정(2명) 및 배치
- 학교 내 차량 통제 요원(캡스 직원 및 농협 앞 차량 통제요원) 지원 협조

△ 교무처

- 훈련시간대 강의하는 교수가 민방공 교육할 수 있도록 조치.
※ 교육자료 : 첨부 “2” 참조

△ 국제처

- 외국인 유학생 대상 훈련 일정 등 훈련 관련 안내 실시.

△ 홍보처

- 엘리베이터 모니터에 영상 송출(첨부물 3 홍보영상 참조)

△ 각 처·실, 부속실 등

- 전 직원 민방공훈련 참가 조치

△ 각 단과대학

- 학생들에게 훈련계획 적극 홍보 및 참여 유도
- 훈련시간대에 학생들이 건물 밖으로 나가지 않도록 통제

□ 안전대책

△ 훈련 전

- 대피유도를 위한 안내요원 배치 등 사고 예방대책 강구
- 대피로 및 대피소를 사전 점검하여 위험요소 제거
- 대피로에 계단, 급경사 통로, 좁은 출입구 등 안내요원 배치

△ 훈련 중

- 안전사고 발생 시 의료담당 요원을 통해 신속한 응급조치 및 후송 실시
- 이동간 질서유지를 위한 안전통제 철저

△ 훈련 후

- 안전위험요소 식별 / 대책 수립 시행

첨부 “1” 대피소 위치 (화재/지진발생 시는 건물과 이격된 외부 넓은 공간으로 대피)

건물명	학부전공		사용건물	대피장소
				건물위치
1번 대피소 도서관	외국어계열		어문관	도서관 1층 열람실
	경영학부			
	경찰행정학과		국제관 어문관	도서관 지하 1층 열람실
2번 대피소 전자정보관	메카트로닉스 융합공학부 (시스템경영,산업경영)		전자정보관	전자정보관 지하
3번 대피소 스포츠센터	레포트과학부		스포츠센터	스포츠센터3층
4번 대피소 운동장 2층	운 동 장	국제학부	국제관	운동장 2층 지하주차장(동)
		디자인학부 패션디자인학과	디자인홀	운동장 2층 지하 주차장(서)
		인터넷서날	국제협력관	운동장 2층 지하 주차장(중앙)
5번 대피소 운동장 3층	보건의료계열 (작업치료,임상병리,간호학)		보건의료관	운동장 3층 프라자(동)
	메카트로닉스 융합공학부 (전자공학,메카트로닉스)		전자정보관	운동장 3층 프라자(중앙)
	건축토목(토목공학전공)		그린홀	운동장3층프라자 서측부분(내측복도)
	에너지/생명공학부		응용공학관	운동장3층프라자(서)
6번 대피소 NM관	미디어커뮤니케이션학부		NM관	NM관 지하주차장
	직원			
7번 대피소 U-IT관	디지털콘텐츠학부		U-IT관	U-IT관 지하 강당 복도
	컴퓨터공학부			
8번 대피소 글로벌빌리지	사회복지학부		글로벌 빌리지	글로벌 빌리지 1층 주차장
	관광학부			
	보건의료계열			
	건축토목			
9번 센텀캠퍼스	임권택영화영상예술대학 관광학부		공연관	지하 1층 컨벤션홀

※ 위 건물 외의 건물은 1층을 대피소로 지정.

첨부 “2” 민방공 경보발령 및 대피요령 / 영상교육 자료

△ 민방공 경보발령 및 대피요령 교육

경보종류	경보방법	발령시 행동요령
경계경보 (적 공격이 예상될 때)	사이렌 1분, 평탄음(----) 라디오, TV, 확성기 등으로 전파	<ul style="list-style-type: none"> • TV, 라디오방송(정부 안내) 청취 • 화재·폭발위험이 있는 가스와 전원차단 • 대피소 또는 지하시설로 대피 준비 • 영업점은 영업을 중단하고 손님에게 대피 안내
공습경보 (적 공격이 긴박하거나 진행중일 때)	사이렌 3분, 파상음(~~~) 라디오, TV, 확성기 등으로 전파	<ul style="list-style-type: none"> • 민방위 대원, 경찰 통제에 적극 협조 • 대피소 또는 지하시설로 신속대피 • 차량은 우측에 정차 후 대피 • 야간에는 모든 전등을 소등
화생방경보 (적의 화생방 공격이 있거나 예상될 때)	라디오, TV, 확성기 등으로 전파	[화학공격] • 실외 : 고지대나 고층건물의 상층부로 대피 • 실내 : 문을 닫고 외부공기 유입 차단 [생물학공격] • 끓인 물과 깨끗한 음식물만 섭취 • 해충, 애완동물에 의한 전염 주의 [핵무기공격] • 대피소 또는 지하시설로 대피 • 핵폭발 반대방향으로 엎드려 눈과 귀를 막음
경보해제 (적 공격 징후 및 추가공격이 예상되지 않을 때)	라디오, TV, 확성기 등으로 전파	<ul style="list-style-type: none"> • 부상자 구조활동, 헌혈에 동참 • 오염시설과 장비는 비눗물이나 세제를 이용해 세척

△ 영상교육 자료

※ 영상게시: 안전한TV 유튜브 채널 재생목록 “제414차 민방위의 날 훈련 교육영상”




비상시 안전하게 대처하려면 기억해야 할 3가지(1분 46초)



비상대비물자 준비 요령(1분 31초)



비상시 대피소 찾는 방법(1분 33초)



※ 교육영상은 안전한TV(외부망 www.safetv.go.kr) 검색창에서 검색 가능

첨부“3” 엘리베이터 모니터에 훈련안내 영상 자료(붙임물 2 참조)



첨부“4” 비상시 행동요령 부착



행정안전부



민방위

5월16일(화요일) 오후 2시부터 20분간

민방위 훈련 전국 동시 실시!

오후 2시 훈련 공습경보 발령 - 주민대피 및 차량 이동 통제





오후 2시부터 15분간 주민은 가까운 대피소로 이동하여 대피소 내 교육이나 라디오 방송(____ MHz)을 청취하시고,



차량은 차량유도요원의 지시에 따라 도로 오른쪽에 정차 후 라디오 방송(____ MHz)을 청취해주세요!



주민과 차량은 오후 2시 15분 경계경보 발령시 경계태세를 유지하며 통행이 가능합니다!

오후 2시20분 경보해제 후 일상활동 복귀

첨부“5” 카드뉴스

행정안전부

5월 16일(화요일) 오후 2시부터 20분간 민방위 훈련 전국 동시 실시!

오후 2시 훈련 공습경보 발령 : 주민대피 및 차량 이동 통제

오후 2시부터 15분간
주민은 가까운 대피소로 이동하여 대피소 내 교육이나 라디오 방송을 청취하시고, 차량은 차량유도요원의 지시에 따라 오른쪽에 정차 후 라디오 방송을 청취해 주세요.

오후 2시 15분 경계경보 발령시 경계태세를 유지하며 통행이 가능합니다.

오후 2시 20분 경보해제 후 통제가 풀리면 일상활동으로 복귀하세요!

행정안전부

비상시 행동 요령

일상 생활 중에 꼼꼼히 준비하세요

공습 등 비상시 대피장소
가장 가까운 민방위 대피소 알아두기
- 지하철역, 지하 주차장, 큰 건물 지하공간 등
공습시 대피장소를 찾는 방법
- 스마트폰 앱 '안전다짐들'에서
"대피소 조회 → 민방위 대피소"로 확인

비상시 대피 물품 준비하기
식량, 식수, 삼비약품, 라디오, 손전등, 성냥, 양초, 침구, 의류
화생방 피해 대비 물품 : 화생방 일반 방독면(CBR mask), 마스크, 바위, 장갑, 비누
추가 대비 물품 : 어린이(이름표), 어른(신분증 혹은 사본)

행정안전부

비상시 행동 요령

"기억하세요" 민방공 경보의 의미

적의 공격이 예상될 때
— 경계 경보
안내 : 1분간 평탄한 사이렌 소리

공격이 진행되거나 공격이 임박했을 때
〰 공습 경보
안내 : 3분간 물결치는듯한 사이렌 소리

화생방 공격이 확인되었거나 진행 중일 때
))) 화생방 경보
안내 : 음성방송

공격이 멎고 추가공격이 예상되지 않을 때
))) 경보해제
안내 : 음성방송

행정안전부

비상시 행동 요령

공습 경보가 울리거나 포탄이 떨어질 때 안전하게 대피하세요

공습 경보시 대응요령
아파트, 고층건물에 있을 시 엘리베이터 대신 비상계단 이용
운전 중에는 가까운 공터, 도로 오른쪽에 정차 후 대피

화학무기 공격 대응요령
위험성 - 호흡곤란, 근육경련, 구토, 피부 발진 등
대피방법 - 호흡기를 보호하고 건물 내 높은 층의 실내로 대피
주의사항 - 오염된 공기에 노출되지 않도록 외부공간 차단
- 문틈 밀폐, 에어컨과 환풍기 사용 중단
- 오염된 피부 흐르는 물에 15분 이상 씻기