

수강신청 사용자 매뉴얼 - WEB용

2023. 01

동서대학교

목 차

<제 목 차 례>

1. 수강신청시스템 개요	1
가. 시스템 개요	1
나. 수강신청시스템 로그인	1
다. 메인메뉴와 메뉴이동	2
라. 팝업차단 및 해제	2
2. 수강신청시스템 특징	3
가. 멀티로그인 방지	3
나. 멀티 탭 중복 방지	3
다. 매크로 방지	4
3. 조회	5
가. 조회 > 개설강좌 조회	5
나. 조회 > 개설강좌 조회 > 수업계획서	6
다. 조회 > 개설강좌 조회 > 강의평가	6
라. 조회 > 센텀캠퍼스(교양)	7
마. 조회 > 미이수필수과목	7
바. 조회 > 예비수강조회 및 시간표 조회	8
사. 조회 > 수강신청조회 및 시간표 조회	8
4. 예비수강신청 (예비수강 신청 기간 30분전 메뉴 진입가능)	9
가. 예비수강> 개설강좌조회/신청	9
나. 예비수강> 예비수강 내역 및 시간표 조회	10
다. 예비수강> 예비수강 시간표(예상)	11
5. 수강 신청 (수강 신청 기간 30분전 메뉴 진입가능) / 시간표 조회	12
가. 수강신청 > 예비수강조회/신청	12
나. 수강신청 > 개설강좌 조회/신청	13
다. 수강신청 > 센텀캠퍼스(교양)	14
라. 수강신청 > 미이수필수과목	15

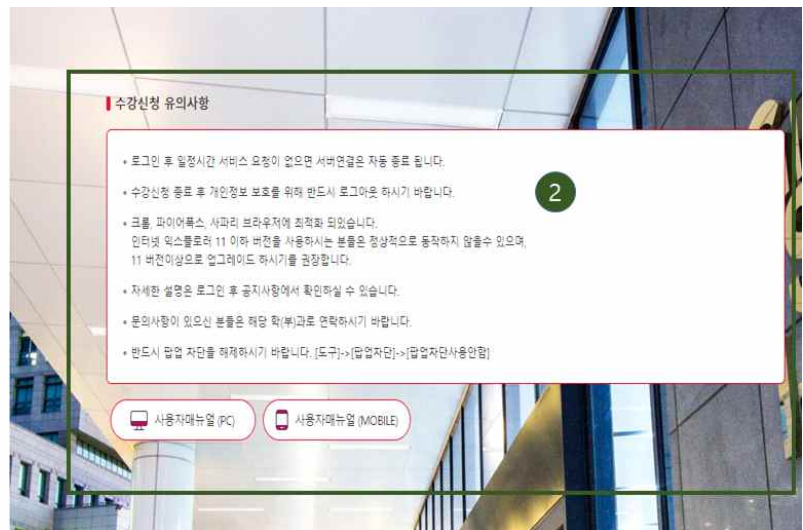
1. 수강신청시스템 개요

- 수강신청을 하려는 학생은 홈페이지의 수강신청 배너를 누르거나 웹브라우저에 수강신청 URL을 직접 입력하여 수강신청 로그인 화면으로 접근
(접속 주소 : <https://sugang.dongseo.ac.kr>)

가. 시스템 개요

- **예비수강신청** : 수강신청 전 원하는 과목을 미리 신청하여 수강신청기간에 빠르게 수강신청 할 수 있는 메뉴
- **수강신청** : 실제 수강신청으로 예비수강 및 개설교과목의 정보를 통해 선착순으로 신청
- **메뉴구성** : 학사일정에 따라 "예비수강신청"과 "수강신청" 기간으로 구분

나. 수강신청시스템 로그인



① 로그인 관련 영역

: 수강신청시스템의 로그인 화면으로 "아이디(학번)"과 "비밀번호"를 입력한 후
"로그인" 버튼을 클릭하여 정상적으로 로그인이 이루어지면 메인메뉴 "공지사항"으로 이동

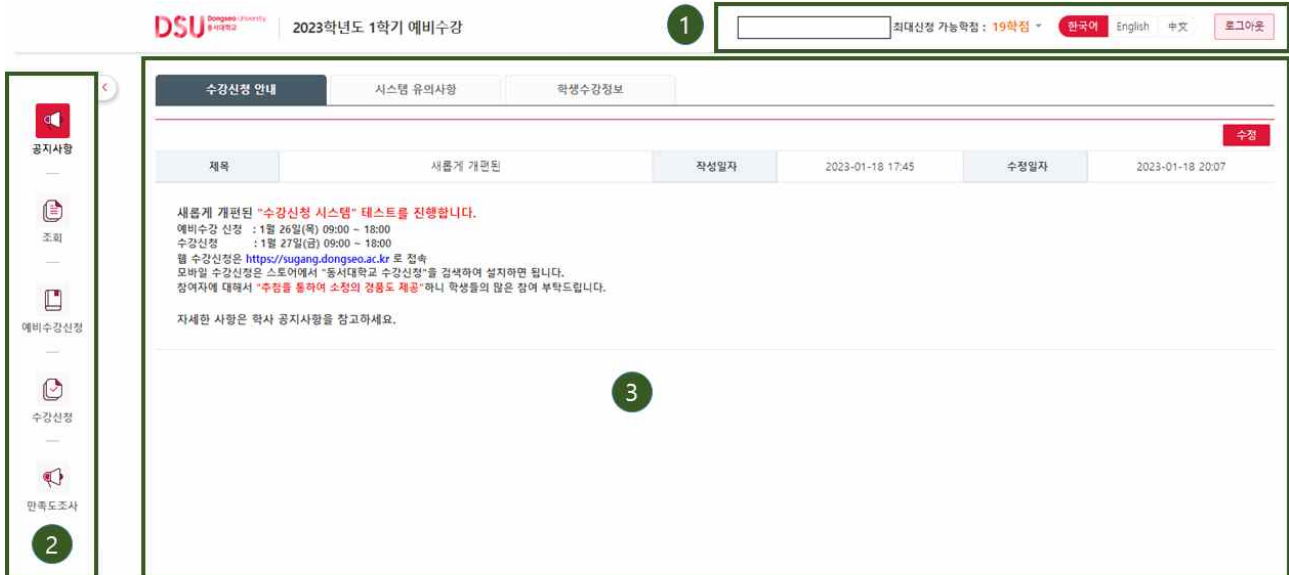
② 수강신청 유의사항

: 기본적인 유의사항 및 안내사항

※ 매뉴얼 확인

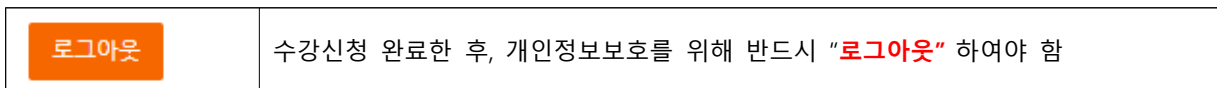


다. 메인메뉴와 메뉴이동



① 개인정보 및 이벤트 영역

: 개인정보 및 로그인/로그아웃 정보를 보여줌



② 메뉴바

가) 각 메뉴로 이동하는 버튼

가. "예비수강신청"과 "수강신청" 메뉴는 신청시간 30분전부터 진입 가능

③ Contents 영역 : 최초 로그인 시, 공지사항이 보여지며, 메뉴 클릭 시, 해당 영역에서 메뉴 이동

라. 팝업차단 및 해제

: 팝업차단 설정이 해제 되지 않았을 경우 **팝업차단을 해제**

팝업차단 해제 방법으로 각 브라우저에서 현재 사이트의 팝업을 항상 "허용"으로 설정

※ 브라우저별 설정 방법

팝업차단 설정이 해제되지 않았을 경우 팝업차단을 해제

인터넷 익스플로러(IE) : 우측 상단 메뉴 오픈 -> 설정 -> 인터넷옵션 -> 개인정보 ->

팝업차단 체크 해지 또는 사이트 메뉴에 추가

크롬(Chrome) : 우측 상단 메뉴 오픈 -> 설정 -> 설정검색창에 "팝업" 검색 -> 사이트설정 ->

팝업및 디렉션 -> 팝업허용 또는 사이트 추가

파이어폭스(Firefox) : 우측상단 메뉴 오픈 -> 설정 > 개인정보 및 보안 >

팝업 창 차단 체크 해지 또는 예외목록에 등록

팝업 설정 및 해제는 브라우저, 버전별로 방법이 다를 수 있으니

해당 브라우저 공식사이트 또는 검색을 통해 확인 바람

* **수강신청 프로그램은 Chrome과 Firefox에 최적화 되어 있음**

2. 수강신청시스템 특징

가. 멀티로그인 방지

: 동일한 학번으로 동시에 두 군데 이상의 PC(또는 모바일 수강)에서 로그인을 했을 경우

마지막으로 로그인 한 사용자만 사용 가능하며 나머지는 강제 로그아웃

나. 멀티 탭 중복 방지

: 같은 브라우저에서 수강신청 화면은 1개만 허용, 멀티 탭 사용이 불가능

※ 주의 : 화면에 아래 문구가 나올 경우 다른 탭이나 창에 수강신청 로그인 화면이 열려있는 상태이니

모든 브라우저 창을 닫고 하나만 접속

브라우저 사용안내 Browser usage guide

수강신청은 한 개의 브라우저탭만 사용가능합니다.
다른 창(탭)에 열려있는 수강신청 페이지를 확인하시기 바랍니다.
더이상 유효하지 않은창입니다.
창을 닫아주세요.

Only one tab of the browser is available for enrollment.

Invalid screen.

Please close the window.

다. 매크로 방지

: 매크로프로그램 사용으로 인한 시스템 성능저하 방지 및 공정성을 유지하기 위하여 수강신청 저장을 설정한 횟 수 이상을 시도하면 화면에 나타나는 문자열을 입력하고 “**입력**” 버튼을 누른 후 계속 사용
※ 대소문자를 체크함으로 반드시 확인



3. 조회

가. 조회 > 개설강좌 조회 - 개설된 과목을 상세하게 조회하는 기능

① 원하는 탭(버튼) 메뉴 선택

- 가. 개설강좌 : 해당년도-학기에 개설된 과목을 조회할 수 있는 탭 메뉴
- 나. 센터캠퍼스(교양) : 해당년도-학기에 개설된 센터캠퍼스 과목을 조회할 수 있는 탭 메뉴
- 다. 미이수필수과목 : 개인별 미이수필수과목을 조회할 수 있는 탭 메뉴
- 라. 예비수강내역조회 : 해당년도-학기에 신청한 예비수강내역을 조회할 수 있는 탭 메뉴
- 마. 수강신청내역조회 : 해당년도-학기에 신청한 수강신청내역을 조회할 수 있는 탭 메뉴

② 조회조건 선택

: 원하는 검색조건을 선택 후, "조회" 버튼을 눌러 결과를 확인한다.

③ ~ ④ 조건에 따른 결과 조회

: 선택된 조건에 해당하는 과목내역이 조회

(단, 조회 메뉴에서는 신청할 수 없음)

"교과목명" 클릭으로 강의계획서를 확인 가능

"담당교수" 클릭으로 강의평가 확인 가능

※ 팝업이 뜨지 않을 시, 1-라) Page3 "팝업차단 및 해제" 확인

나. 개설강좌조회 - 수업계획서 (레이어)

수업계획서

수업계획서 출력

교과목번호	【 120028-103 】 영어3	교과목구분	교양필수
학점	2.00	이론 / 실습시간	학점 : 2.00 / 시간 : 0.00
담당교수	주건하이*	연구실	
연락처		상담시간	
E-Mail		홈페이지	

원어수업내용	영어				
평가방법 및 평가요소	평가요소	상대평가			
	시험구분	중간고사	기말고사	출석	과제물
	20	25	25	10	10
	토론	학습태도	발표	봉사(튜터)	기타
	10				

수업목표	Objectives Students will expand English conversation skills developed in English 2. Upon completing the course, students will be able to: ? use vocabulary related to the main themes of the textbook ? use the grammatical structures introduced in the textbook ? carry on short question-answer sequences ? participate in conversations following typical discourse patterns
------	---

다. 개설강좌조회 - 강의평가 (레이어)

강의평가

■ 강의평가 내역 (Total 1)

년도	학기	과목번호	분반	과목명	평가점수	교수명
2022	1학기	120028	146	영어3	4.6	크리*

라. 조회 > 센텀캠퍼스(교양)

개설강좌	센텀캠퍼스(교양)	미이수필수과목	예비수강 내역조회	수강신청 내역조회							
1											
■ 개설과목 조회 (Total: 50)											
교과목번호	분반	교과목명	이수구분	학점	이론/실습	담당교수	강의시간	강의기간	개설구분	비고	가능인원
120002	105	차플2	교필	0.0	1.0 / 0.0	황정환	월 2 - 2 (센텀캠퍼스-208)			(센텀캠퍼스)	98
120004	105	차플4	교필	0.0	1.0 / 0.0	최민규	월 3 - 3 (센텀캠퍼스-208)			(센텀캠퍼스)	94
120006	105	차플6	교필	0.0	1.0 / 0.0	최민규	월 4 - 4 (센텀캠퍼스-208)			(센텀캠퍼스)	190
120025	124	디자인과정의적발상(어드벤처디자인)	교필	2.0	2.0 / 0.0	이지현	화 0 - 0 (-99999) 화 3 - 3 (센텀캠퍼스-609)		클럽러닝	(센텀캠퍼스)	19
120025	125	디자인과정의적발상(어드벤처디자인)	교필	2.0	2.0 / 0.0	이홍	화 0 - 0 (-99999) 화 3 - 3 (센텀캠퍼스-1006)		클럽러닝	(센텀캠퍼스)	21
120025	126	디자인과정의적발상(어드벤처디자인)	교필	2.0	2.0 / 0.0	미정	화 0 - 0 (-99999) 화 3 - 3 (센텀캠퍼스-1007)		클럽러닝	(센텀캠퍼스)	35
120025	127	디자인과정의적발상(어드벤처디자인)	교필	2.0	2.0 / 0.0	송관용	화 0 - 0 (-99999) 화 2 - 2 (센텀캠퍼스-609)		클럽러닝	(센텀캠퍼스)	19
120025	128	디자인과정의적발상(어드벤처디자인)	교필	2.0	2.0 / 0.0	이성필	화 0 - 0 (-99999) 화 2 - 2 (센텀캠퍼스-1006)		클럽러닝	(센텀캠퍼스)	19
120026	101	영어1	교필	2.0	2.0 / 0.0	역브라이드	화 5 - 6 (센텀캠퍼스-1011)			센텀캠퍼스	11
120026	105	영어1	교필	2.0	2.0 / 0.0	스콧스틸	화 1 - 2 (센텀캠퍼스-1007)			센텀캠퍼스	12
120026	111	영어1	교필	2.0	2.0 / 0.0	크리스틴	금 3 - 4 (센텀캠퍼스-1103)			센텀캠퍼스	12
2											

마. 조회 > 미이수필수과목

: 개인별 미이수필수과목을 조회 할 수 있음.

개설강좌	센텀캠퍼스(교양)	미이수필수과목	예비수강 내역조회	수강신청 내역조회
1				
■ 개설과목 조회 (Total: 1)				
교과년도 - 학년 - 학기	교과목번호	교과목명	이수구분	학점
2019 - 1 - 2	317406	선형대수	전필	3.0
2				

바. 조회 > 예비수강조회

: 신청한 예비수강내역을 조회할 수 있음.
 시간표와 교시확인표를 클릭하여 해당 정보를 확인할 수 있음.

개설강좌	샌텀캠퍼스(교양)	미이수필수과목	예비수강 내역조회	수강신청 내역조회
------	-----------	---------	------------------	-----------

1

예비수강 내역										시간표		교시확인표				
이수구분	교과목번호	분반	교과목명	학점	담당교수	강의시간	강의기간	재수강내역	비고	교시	월	화	수	목	금	토
전선	322661	101	소프트웨어실무영어	2.0	남	화 1 - 1 (U-IT관-U212) 화 2 - 2 (U-IT관-U212)				0						
전필	310480	101	소프트웨어개발실습2	3.0	김종우	수 7 - 9 (U-IT관-U308)				1						
전선	322658	101	컴퓨터구조	3.0	조대수	화 5 - 5 (U-IT관-U601) 목 2 - 3 (U-IT관-U601)				2						
전선	322659	101	사용자인터페이스기획및설계	3.0	배정수	월 4 - 5 (U-IT관-U310) 월 6 - 6 (U-IT관-U310)				3						
전선	322660	101	컴퓨터네트워크	3.0	박승민	목 4 - 6 (U-IT관-U209)				4						
전필	310476	102	선형대수	3.0	조경미	월 7 - 9 (U-IT관-U601)			동일	5						

2

3

사. 조회 > 수강신청조회

: 신청한 수강신청내역을 조회할 수 있음.
 시간표와 교시확인표를 클릭하여 해당 정보를 확인할 수 있음.

개설강좌	샌텀캠퍼스(교양)	미이수필수과목	예비수강 내역조회	수강신청 내역조회
------	-----------	---------	-----------	------------------

1

수강신청 내역											시간표		교시확인표					
이수구분	교과목번호	분반	교과목명	학점	담당교수	강의시간	강의기간	재수강내역	대기순번	비고	배강여부	교시	월	화	수	목	금	토
전필	310476	101	선형대수	3.0	고관*	수 7 - 7 (U-IT관-U003) 목 6 - 7 (U-IT관-U003)				동일		0						
전선	322658	101	컴퓨터구조	3.0	조대*	화 5 - 5 (U-IT관-U601) 목 2 - 3 (U-IT관-U601)						1						
전선	322661	101	소프트웨어실무영어	2.0	*	화 1 - 1 (U-IT관-U212) 화 2 - 2 (U-IT관-U212)						2						

※ 배강강좌는 학점과 과목수에서 제외됩니다.

2

3

4. 예비수강신청 (예비수강 신청 시작시간 30분전 메뉴 진입가능)

가. 예비수강 > 개설강좌조회/신청

The screenshot shows the '개설강좌' (Course Search) interface. It includes a search bar with filters for '학과' (Department), '학년' (Year), and '이수구분' (Credit Type). Below the search bar are two tables: '개설과목' (Open Courses) and '예비수강내역' (Pre-registration History). The '예비수강내역' table has a 'DRAG' column and '삭제' (Delete) buttons for each entry. A sidebar on the right shows a grid of course selections.

1 개설강좌 탭

2 빠른수강신청 영역

3 ~ **4** 개설강좌 조회 영역

5 예비수강내역

1 개설강좌조회 탭

2 빠른수강신청 영역

가. 신청하려는 교과목번호와 분반 정보를 알고 있다면 입력하여 빠르게 예비수강신청 가능

3 ~ **4** 개설강좌 조회 영역

나. 원하는 검색 조건을 선택한다.

다. 검색 조건에 맞는 과목이 왼쪽 영역에 보여지며, 클릭하여 상세 과목정보를 확인한다.

라. 신청 버튼을 눌러 예비수강신청을 할 수 있음

마. **예비수강 신청을 했다고 하여, 수강신청이 된 것이 아닙니다.**

꼭 수강신청 기간에 수강신청을 완료하여 주시기 바랍니다.

5 예비수강내역

예비수강신청한 과목 내역을 조회

가. '삭제' 버튼을 통해 원하는 예비수강을 취소한다.

나. 원하는 과목을 순서대로 정렬할 수 있음

나. 예비수강 > 예비수강 내역

: 신청한 예비수강내역을 조회하는 영역이며, "삭제" 버튼을 눌러 삭제할 수 있음

예비수강 내역 ※ 교과목 순서정렬 방법: Drag & Drop 후 순서저장 순서저장

• 신청학점 : 7 • 신청과목수 : 3

DRAG	이수구분	교과목번호	분반	교과목명	학점	담당교수	강의시간	강의기간	재수강내역	비고	신청
☰	교필	120030	103	중국어1	2.0	이상현	목 3 - 4 (어문관-6804)				삭제
☰	교필	120066	104	창의적생활코딩2	2.0	전희경	월 0 - 0 (-99999) 수 5 - 5 (국제관-7513)				삭제
☰	전필	310476	101	선형대수	3.0	고관표	수 7 - 7 (U-IT관-U003) 목 6 - 7 (U-IT관-U003)		동일		삭제

※ 예비수강을 하셨더라도 반드시 수강신청 기간에 수강신청을 해야합니다.
 ※ 순서 정렬 후 반드시 "순서저장" 버튼을 클릭해야만 정렬된 내용이 저장 됩니다.

시간표 교시확인표

교시	월	화	수	목	금	토
0						
1						
2						
3						
4						
5						
6						
7						
8						
9						
야1						
야2						
야3						
야4						
야5						

① "순서저장" 버튼 클릭으로 과목을 원하는 순서대로 정렬시킬 수 있음

: ②번 영역 참고

② 이벤트 영역

<div style="border: 1px solid black; padding: 5px; background-color: #f0f0f0;">순서저장</div>	<p style="text-align: center; color: red; font-weight: bold;">※ 교과목 순서정렬 방법: Drag & Drop 후 순서저장 순서저장</p> <p>Drag & Drop으로 원하는 과목으로 정렬하여, 수강신청 시 원하는 정렬순서로 리스트를 조회한다. ※ 반드시 원하는 순서로 정렬한 후, "순서저장" 버튼을 눌러 저장을 해야 저장이 됨</p>
<div style="border: 1px solid black; padding: 5px; background-color: #add8e6;">DRAG</div> <div style="border: 1px solid black; padding: 5px; background-color: #add8e6; margin-top: 5px;">☰</div> <div style="border: 1px solid black; padding: 5px; background-color: #add8e6; margin-top: 5px;">☰</div> <div style="border: 1px solid black; padding: 5px; background-color: #add8e6; margin-top: 5px;">☰</div> <div style="border: 1px solid black; padding: 5px; background-color: #add8e6; margin-top: 5px;">☰</div> <div style="border: 1px solid black; padding: 5px; background-color: #add8e6; margin-top: 5px;">☰</div> <div style="border: 1px solid black; padding: 5px; background-color: #add8e6; margin-top: 5px;">☰</div>	<p>원하는 과목을 Drag & Drop 하는 영역 과목을 Drag & Drop하여, 순서를 정렬한다. 정렬한 순서대로 수강신청 시, 예비수강 내역이 정렬되어 원하는 과목을 먼저 신청할 수 있음</p>

③ 신청한 예비수강내역의 교시확인표, 시간표를 확인할 수 있는 영역

* 예비수강신청은 실제 수강신청 되는 것이 아니며 수강신청기간에 신청을 하여야 수강신청이 완료됨.

다. 예비수강 > 예비수강 시간표

: 예비수강 신청한 시간표를 조회

2022 2학기 예비수강 시간표

Print Time: 2023-01-20 00:08 Print

교시	월	화	수	목	금	토
0교시 가상	창의적생활코딩2 전희경					
1교시 09:00						
2교시 10:00						
3교시 11:00				중국어1 이성란		
4교시 12:00						
5교시 13:00	창의적생활코딩2 전희경					
6교시 14:00				선형대수 고관표		
7교시 15:00			선형대수 고관표			
8교시 16:00						
9교시 17:00						
1교시 (0h) 18:00						
2교시 (0h)						

5. 수강 신청 (수강신청 시작시간 30분전 메뉴 진입가능)

가. 수강신청 > 예비수강조회/신청

: 예비수강신청 기간에 신청한 신청내역이 먼저 보이게 되며,
원하는 과목을 "신청" 버튼을 눌러 빠르게 신청이 가능

예비수강 조회/신청
개설강좌
생텀캠퍼스(교양)
미이수필수과목 1
※ 빠른수강신청
과목코드(6자리)
-
분반(3자리)
신청

신청	이수구분	교과목번호	분반	교과목명	학점	담당교수	강의시간	강의기간	재수강내역	비고
신청	교필	120030	103	중국어1	2.0	이성*	목 3 - 4 (여문관-6804)			
원료	교필	120066	104	창의적생활코딩2	2.0	전희*	월 0 - 0 (-99999) 월 5 - 5 (국제관-7513)			
원료	전필	310476	101	선형대수	3.0	고관*	수 7 - 7 (U-IT관-U003) 목 6 - 7 (U-IT관-U003)			동일

수강신청 내역
+수강신청 학점: 10
+수강과목수: 4
시간표
교시확인표

삭제	이수구분	교과목번호	분반	교과목명	학점	담당교수	강의시간	강의기간	재수강내역	비고	폐강여부
삭제	교필	120066	104	창의적생활코딩2	2.0	전희*	월 0 - 0 (-99999) 월 5 - 5 (국제관-7513)				
삭제	전필	310476	101	선형대수	3.0	고관*	수 7 - 7 (U-IT관-U003) 목 6 - 7 (U-IT관-U003)			동일	
삭제	전선	322658	101	컴퓨터구조	3.0	조대*	화 5 - 5 (U-IT관-U601) 목 2 - 3 (U-IT관-U601)				
삭제	전선	322661	101	소프트웨어실무영어	2.0	*	화 1 - 1 (U-IT관-U212) 화 2 - 2 (U-IT관-U212)				

※ 폐강강좌는 학점과 과목수에서 제외됩니다.

3

- ❶ 예비수강조회/신청 탭 선택 (최초 페이지 로드 시 선택되어 있음)
- ❷ 예비수강신청 신청내역이 먼저 보이게 되며,
원하는 과목을 "신청" 버튼을 눌러 신청이 가능하다.
- ❸ 수강신청 내역을 조회하는 영역이며, 삭제할 수 있음
신청한 수강신청 내역의 교시확인표, 신청내역서, 시간표를 확인할 수 있는 영역

나. 수강신청 > 개설강좌 조회/신청

: 예비수강신청을 하지 않았거나, 인원이 찼거나 등 예비수강신청이 더 이상 어려운 경우

1 예비수강 조회/신청, 개설강좌, 선행필수(교양), 미이수필수과목

2 개설과목 (Total: 6)

교과목명	신청	교과목번호	분반	교과목명	이수구분	학점	이론/실습	담당교수	강의시간	강의기간	개설구분	비고	가능인원
영어1	신청	120030	101	중국어1	교필	2.0	2.0 / 0.0	이상환	월 5 - 6 (어문관-6203)				14
영어3	신청	120030	102	중국어1	교필	2.0	2.0 / 0.0	이상환	수 3 - 4 (어문관-6108)				14
중국어1	신청	120030	103	중국어1	교필	2.0	2.0 / 0.0	이상환	목 3 - 4 (어문관-6804)				14
중국어2	신청	120030	104	중국어1	교필	2.0	2.0 / 0.0	오영숙	목 1 - 2 (선행캠퍼스-1007)		졸격수업 (DSU)		172
중어회화4	신청	120030	104	중국어1	교필	2.0	2.0 / 0.0	오영숙	목 1 - 2 (선행캠퍼스-1007)		졸격수업 (DSU)		172
장외직설필코딩2													

3 수강신청 내역

삭제	이수구분	교과목번호	분반	교과목명	학점	담당교수	강의시간	강의기간	재수강내역	비고	폐강여부
삭제	교필	120066	104	장외직설필코딩2	2.0	전희*	월 0 - 0 (99999) 월 5 - 5 (국제관-7513)				
삭제	전필	310476	101	신영대수	3.0	고관*	수 7 - 7 (U-IT관-U003) 목 6 - 7 (U-IT관-U003)			중일	
삭제	전선	322658	101	컴퓨터구조	3.0	조대*	화 5 - 5 (U-IT관-U601) 목 2 - 3 (U-IT관-U601)				
삭제	전선	322661	101	소프트웨어실무영어	2.0	*	화 1 - 1 (U-IT관-U212) 화 2 - 2 (U-IT관-U212)				

※ 폐강강좌는 학점과 과목수에서 제외됩니다.

1 개설강좌 조회 탭 선택

- 가. 원하는 검색조건을 선택한 후, 조회 버튼을 눌러 과목을 조회
- 나. 원하는 과목을 "신청" 버튼을 눌러 신청을 완료한다.

2 개설강좌 조회 영역

- 가. 원하는 검색 조건을 선택한다.
- 나. 검색 조건에 맞는 과목이 왼쪽 영역에 보이며, 클릭하여 상세 과목정보를 확인한다.
- 다. 신청 버튼을 눌러 수강신청을 할 수 있음

3 수강신청 내역

- : 수강신청한 내역을 조회하는 영역이며, 삭제할 수 있음

다. 수강신청 > 센텀캠퍼스(교양)

예비수강 조회/신청
개설강좌
센텀캠퍼스(교양)
미이수필수과목
1
※ **확론수강신청** 과목코드(8자리) - 분반(3자리) 신청

개설과목 조회 (Total: 50)

신청	교과목번호	분반	교과목명	이수구분	학점	이론/실습	담당교수	강의시간	강의기간	개설구분	비고	가능인원
신청	120002	105	차플2	교필	0.0	1.0 / 0.0	황정환	화 2 - 2 (센텀캠퍼스-208)			(센텀캠퍼스)	98
신청	120004	105	차플4	교필	0.0	1.0 / 0.0	최민규	화 3 - 3 (센텀캠퍼스-208)			(센텀캠퍼스)	94
신청	120006	105	차플6	교필	0.0	1.0 / 0.0	최민규	화 4 - 4 (센텀캠퍼스-208)			(센텀캠퍼스)	190
신청	120025	124	디자인과정의역발상(어드벤처디자인)	교필	2.0	2.0 / 0.0	이지현	화 0 - 0 (-99999) 화 3 - 3 (센텀캠퍼스-609)		2	플립러닝 (센텀캠퍼스)	19
신청	120025	125	디자인과정의역발상(어드벤처디자인)	교필	2.0	2.0 / 0.0	이홍	화 0 - 0 (-99999) 화 3 - 3 (센텀캠퍼스-1006)			플립러닝 (센텀캠퍼스)	21
신청	120025	126	디자인과정의역발상(어드벤처디자인)	교필	2.0	2.0 / 0.0	미정	화 0 - 0 (-99999) 화 3 - 3 (센텀캠퍼스-1007)			플립러닝 (센텀캠퍼스)	35
신청	120025	127	디자인과정의역발상(어드벤처디자인)	교필	2.0	2.0 / 0.0	송만용	화 0 - 0 (-99999) 화 2 - 2 (센텀캠퍼스-609)			플립러닝 (센텀캠퍼스)	19
신청	120025	128	디자인과정의역발상(어드벤처디자인)	교필	2.0	2.0 / 0.0	이상필	화 0 - 0 (-99999) 화 2 - 2 (센텀캠퍼스-1006)			플립러닝 (센텀캠퍼스)	19
신청	120026	101	영어1	교필	2.0	2.0 / 0.0	렉트라이드	화 5 - 6 (센텀캠퍼스-1011)			센텀캠퍼스	11
신청	120026	105	영어1	교필	2.0	2.0 / 0.0	스콧스틸	화 1 - 2 (센텀캠퍼스-1007)			센텀캠퍼스	12

수강신청 내역

+수강신청 학점: 10
+수강과목수: 4
시간표
교시확인표

삭제	이수구분	교과목번호	분반	교과목명	학점	담당교수	강의시간	강의기간	재수강내역	비고	배강여부
삭제	교필	120066	104	장외적생활코딩2	2.0	전희*	화 0 - 0 (-99999) 화 5 - 5 (국가관-7513)				
삭제	교필	310476	101	선형대수	3.0	고관*	수 7 - 7 (U-IT관-U003) 목 6 - 7 (U-IT관-U003)			중일	
삭제	전선	322658	101	컴퓨터구조	3.0	조대*	화 5 - 5 (U-IT관-U601) 목 2 - 3 (U-IT관-U601)				
삭제	전선	322661	101	소프트웨어실무영어	2.0	*	화 1 - 1 (U-IT관-U212) 화 2 - 2 (U-IT관-U212)				

※ 배강강좌는 학점과 과목수에서 제외됩니다.

3

- ① 센텀캠퍼스(교양) 탭 선택
- ② 개설강좌 조회 영역
: 원하는 과목을 "신청" 버튼을 눌러 신청을 완료한다.
- ③ 수강신청 내역
: 수강신청한 내역을 조회하는 영역이며, 삭제할 수 있음

라. 수강신청 > 미이수필수과목

예비수강 조회/신청
개설강좌
생원캠퍼스(교양)
미이수필수과목
1

※ 복원수강신청
과목코드(6자리)
분반(숫자)
신청

개설과목 조회 (Total: 1)

신청	교과년도 - 학년 - 학기	교과목번호	교과목명	이수구분	학점
신청	2019 - 1 - 2	317406	선형대수	전필	3.0

수강신청 내역 *수강신청 학점 : 10 *수강과목수 : 4

삭제	이수구분	교과목번호	분반	교과목명	학점	담당교수	강의시간	강의기간	재수강내역	비고	배강여부
삭제	교필	120066	104	창의적상상워크숍2	2.0	전희*	월 0 - 0 (-99999) 월 5 - 5 (국자관-7513)				
삭제	전필	310476	101	선형대수	3.0	고관*	수 7 - 7 (U-IT관-U003) 목 6 - 7 (U-IT관-U003)			중필	
삭제	전선	322658	101	컴퓨터구조	3.0	조다*	화 5 - 5 (U-IT관-U601) 목 2 - 3 (U-IT관-U601)				
삭제	전선	322661	101	소프트웨어실무영어	2.0	*	화 1 - 1 (U-IT관-U212) 화 2 - 2 (U-IT관-U212)				

※ 배강강좌는 학점과 과목수에서 제외됩니다.

시간표
교시확인표

교시	월	화	수	목	금	토
0						
1						
2						
3						
4						
5						
6						
7						
8						
9						
야1						
야2						
야3						
야4						
야5						

3

- ① 미이수필수과목 탭 선택
- ② 미이수필수과목 조회결과 영역
: 원하는 과목을 "신청" 버튼을 눌러 신청을 완료한다.
- ③ 수강신청 내역
: 수강신청한 내역을 조회하는 영역이며, 삭제할 수 있음