

2019년도 국가근로장학사업 동계방학 집중근로 프로그램 희망근로장학기관 홈페이지 신청 매뉴얼 (학생용)

※ 신청 전 잠깐!

1. **희망근로장학기관 신청기간은 2019. 11. 15.(금) ~ 11. 25.(월) 입니다.**
2. 신청 가능한 희망근로장학기관의 수는 **우수근로장학기관 3개, 일반근로장학기관 5개**입니다.
3. 희망근로장학기관 신청 후 **최종 신청 내역을 확인**하시기 바랍니다.
4. 반드시 매뉴얼의 절차에 따라 진행하시기 바랍니다.
5. 동계방학 집중근로 프로그램의 사업기간은 근로하는 기관에 따라 상이함을 알려드립니다.

방학 집중근로 프로그램 진행절차

순서	진행절차	대학	학생	기관	재단
1	방학 집중근로 프로그램 참여 신청	✓	-	-	-
2	수요조사 등록	-	-	✓	-
3	기관 수요조사 심사	-	-	-	✓
4	희망근로장학기관 신청	-	✓	-	-
5	기관별 학생 매칭 및 대학에 매칭결과 안내	-	-	-	✓
6	매칭결과 조회 후 기관별 학생 선정 및 가배정	✓	-	-	-
7	학생 선정 및 가배정 내역 조회	-	-	✓	-
8	(기관) 교육(안전 및 부정근로 예방) 진행 (학생) 업무계획서 제출	-	✓	✓	-
9	(기관) 업무계획서 승인 (학생) 교육 이수 보고서 제출	-	✓	✓	-
10	근로 진행, 출근부 입력	-	✓	-	-
11	출근부 확인 및 대학 제출	-	-	✓	-
12	출근부 승인 및 마감	✓	-	-	-

희망근로장학기관 신청 전 잠깐!

방학 집중근로 참여대상 여부를 확인하세요!

방학 집중근로는 소속대학이 동계방학 집중근로 프로그램에 참여하며, 2019년도 2학기 학생신청기간(1차·2차) 내 국가근로장학금을 신청한 학생만 참여가 가능합니다.

또한 국가근로장학금 신청상태가 ‘대학추천’ 또는 ‘서류완료’ 일 경우 신청 가능합니다.

※ 신청상태가 ‘대학추천거절’일 경우, 소속대학 장학팀 문의

희망근로장학기관 신청 순서

- 1 한국장학재단 홈페이지 접속
- 2 [장학금] > [국가근로장학금] > [근로장학관리] > [희망근로장학기관 신청]
- 3 신청기간 조회의 2019년 2학기 [방학중] 클릭
- 4 조회된 기관 중 희망하는 기관을 선택하여 **참여 버튼** 클릭
 ※ 우수근로장학기관 3개, 일반근로장학기관 5개까지 신청가능
- 5 선택한 기관별로 근로기간 등 확인하고, 지원동기 작성 후 **최종 신청**
- 6 지원동기 작성까지 완료되면 신청완료. 신청 후 **최종 신청내역 확인**
 ※ [장학금] > [국가근로장학금] > [근로장학관리] > [희망근로장학기관 신청현황]

1) 한국장학재단 홈페이지 접속

푸른동대 한국장학재단

장학금 학자금대출 인재육성 기부

QUICK MENU

검색

전체메뉴

재학생

졸업생

학부모

기일기관

로그인

마이페이지

1 공지사항

- 2019년 상반기 안동시 대학생 학자금대출 이자지원 신청안내
- 2019년 상반기 울산광역시 대학생 학자금대출 이자지원 신청안내
- 2019년 상반기 남원시 대학생 학자금대출 이자지원 신청안내

소득구간(분위)

한눈에 보는 소득구간(분위)
나의 소득구간(분위) 확인
소득구간(분위) 최신화 신청 (구 이의신청)
가구원 정보제공 동의 하기
가구원 정보제공 동의현황
국외 소득·재산 신고 현황
국외 소득·재산 신고결과 모니터링
가구원 소득구간(분위) 산정 현황

소득연계형 국가장학금

국가장학금 I 유형 (학생직접지원형)
국가장학금 II 유형 (대학연계지원형)
다자녀 국가장학금
지역인재장학금
입학금 지원 장학금

2 국가근로장학금


국가근로 및 취업연계 장학금

중소기업 취업연계 장학금 (희망사다리 I 유형)
고졸 후학습자 장학금 (희망사다리 II 유형)

기부장학금

푸른동대 기부장학금

한국장학재단 홈페이지 (<http://www.kosaf.go.kr>) 접속

- 왼쪽 QUICK MENU >  클릭(1) 후 로그인
- 장학금 > 국가근로 및 중소기업 취업연계장학금 > 국가근로장학금 클릭(2)

2) 국가근로장학금 메뉴 접속

The screenshot shows the website's navigation bar with the following items: 장학금, 학자금대출, 인재육성, 기부, 생활관, 고객센터, 재단소개, 정보공개. Below the navigation bar, the main content area is titled '국가근로장학금' and includes a sub-header '안정적인 학업여건 조성 및 취업역량 제고를 위한 장학금'. A sidebar on the right contains a list of menu items: 신청하기, 신청현황, 수혜내역, 증명서 발급, 선정 결과, 온라인 상담, and 근로장학관리. The '근로장학관리' item is highlighted with a blue background and a red circle containing the number '1'. Below this, a list of sub-items is visible, with '희망근로장학기관 신청' highlighted by a red box. The main content area also features a section for '2019년 2학기 국가근로장학사업' with details on application periods and a table for '방학 집중근로 프로그램'.

국가근로장학금

안정적인 학업여건 조성 및 취업역량 제고를 위한 장학금

2019년 2학기 국가근로장학사업

- 사업기간: 2019. 9. 1. ~ 2020. 2. 29.
 - 신청기간: 2019. 8. 20.(화) 9시 ~ 2019. 9. 10.(화) 18시
 - * 서류제출 및 가구원동의: 2019. 8. 20.(화) 9시 ~ 2019. 9. 16.(월) 18시
 - * 주말 및 공휴일 포함 신청기간 내 24시간 신청가능(단, 마감일 제외)
 - 취업연계유형 및 봉사유형은 학생신청기간(1-2차)의 신청 가능하나 이는 소속대학 운영여부 확인 후 신청 가능

방학 집중근로 프로그램

- 운영목적: 국가근로장학생에게 방학기간 중 양질의 근로지를 발굴·제공하여 다양한 근로체험 및 계속적 자기역량 개발의 기회 제공
- 운영기간: 하계방학: 7월 ~ 8월, 동계방학: 1월 ~ 2월
- 희망근로장학기관 신청기간: 하계방학: 5월 중, 동계방학: 11월 중
 - ※ 희망근로장학기관 신청기간은 매 학기 상이하므로, 자세한 사항은 공지사항에서 확인하여 주시기 바랍니다.

※ 각 항목을 클릭하시면 자세한 내용을 보실 수 있습니다.

신청대상(지원자격)	선발기준	지원절차	제출서류
장학금 지원금액	부정근로 안내	안전사고 발생시	FAQ 바로가기

1

- 근로장학관리
 - 희망근로장학기관 신청
 - 희망근로장학기관 선정연황
 - 학업시간표 관리
 - 대학자체선발기준 및 선발 현황
 - 서약서/사이버오리엔테이션
 - 업무계획서 관리
 - 교육 이수보고서 관리
 - 출근부 관리

홈페이지 > 장학금 > 국가근로장학금 > 근로장학관리

- 국가근로장학금 소개화면 접속
- 우측 **근로장학관리** >> **희망근로장학기관 신청 (1) 클릭**

3) [방학중] 신청기간 선택

장학금 > 국가근로 및 취업연계 장학금 > 국가근로장학금 > 희망근로장학기관 신청

희망근로장학기관 신청

희망근로장학기관 신청기간 조회

선택	년도	학기	구분	자수	신청기간
0	2019	2	방학중	1	

※ 신청하고자 하는 신청기간을 선택 후, "희망근로 신청하기"버튼을 클릭하여 진행하세요.

희망근로 신청하기 >

국가근로장학금 > 근로장학관리 > 희망근로장학기관 신청

- 희망근로장학기관 신청기간 중 '구분'이 [방학중]인 신청기간을 선택(1)하고
희망근로 신청하기 > (2) 클릭
- ※ 신청기간 조회 시 신청가능한 기간이 없습니다. 문구가 출력되거나 [방학중]에 해당하는 희망근로장학기관 신청기간이 없다면, 다음 페이지 참고

[방학중] 희망근로장학기관 신청기간이 조회되지 않아요!

1 소속대학이 동계방학 집중근로 프로그램에 참여하나요?

방학 집중근로는 **소속대학이 동계방학 집중근로 프로그램에 참여**할 경우에만 신청이 가능합니다.

2 2019년도 2학기 학생신청기간(1·2차) 내 국가근로장학금을 신청했나요?

방학 집중근로는 **2019년도 2학기 학생신청기간(1·2차) 내 '국가근로장학금'을 신청한 학생**에 한해서만 신청이 가능합니다.

3 국가근로장학금 [신청상태]를 확인하셨나요?

방학 집중근로는 학생의 **국가근로장학금 신청상태가 '대학추천' 또는 '서류완료'인 상태**에서 신청이 가능합니다. 신청상태가 **'대학추천거절'인 경우**, 소속대학 장학 담당자에게 **문의**하시기 바랍니다.

[희망근로장학기관 신청] 화면 한 눈에 보기

희망근로장학기관 신청

○ 2019년도 2학기 1차(방학중) 희망근로장학기관 신청

- 우수근로장학기관은 장학생에게 양질의 직업체험 기회를 제공하고 근로여건 및 환경이 우수한 기관입니다.
- 우수근로장학기관, 일반근로장학기관 순으로 배정이 진행되므로 이 점을 고려하여 순위 선택을 하시기 바랍니다.
 - 학기중 희망근로장학기관 선택 시 우수근로장학기관 1개, 일반근로장학기관 1개 가능합니다.
 - 방학중 희망근로장학기관 선택 시 우수근로장학기관 3개, 일반근로장학기관 5개 가능합니다.

1 [일반근로장학기관], [우수근로장학기관] 중 신청을 희망하는 근로지 선택

일반근로장학기관

우수근로장학기관

2 희망하는 근로지 조건 설정 및 검색

○ 희망근로장학기관 모집공고

근로지명	<input type="text"/>	기관분류	전체 <input type="button" value="v"/>
업종	전체 <input type="button" value="v"/>		
근로지 소재지	전체 <input type="button" value="v"/> <input type="text"/>		(예: 중구남대문로 등)

[검색 >](#)

* 근로지 소재지는 다음과 같이 구분됩니다.

서울권	부산권	대구권	광주권	대전권
서울/경기/인천/강원	부산/경남/울산	대구/영북	광주/전남/전북/제주	대전/세종/충남/충북

3 설정된 조건에 따라 조회된 근로지 모집공고 확인 및 선택

* 근로모집공고 상세보기를 반드시 확인하시기 바랍니다.

10개

분류	구분	근로기관명-근로지명	지역	모집(명)	지원(명)	근로모집공고	참여
과외	일반	A기관 - (가) 근로지	경기	3	0	상세보기 >	선택 >
과외	일반	B기관 - (나) 근로지	서울	2	0	상세보기 >	선택 >
과외	일반	C기관 - (다) 근로지	대구	3	0	상세보기 >	선택 >
과외	일반	D기관 - (라) 근로지	광주	2	0	상세보기 >	선택 >

총 4개

4 3에서 선택한 근로지의 지원동기 작성 및 최종신청

○ 희망근로장학기관 선택현황

<input type="checkbox"/>	분류	구분	근로기관명-근로지명	지역	모집(명)	지원(명)	지원동기	근로모집공고	신청상태
<input type="checkbox"/>	과외	일반	A기관 - (가) 근로지	인천	2	0	수정 >	상세보기 >	신청중
<input type="checkbox"/>	과외	일반	B기관 - (나) 근로지	경기	4	0	등록 >	상세보기 >	신청중

* 희망근로장학기관을 선택 후 '신청완료'버튼을 클릭하여 최종 신청완료 하시기 바랍니다.

[선택취소 >](#) [신청완료 >](#) [신청취소 >](#)

4) 일반/우수근로장학기관 선택

희망근로장학기관 신청

○ 2019년도 2학기 1차(방학중) 희망근로장학기관 신청

- 우수근로장학기관은 장학생에게 양질의 직업체험 기회를 제공하고 근로여건 및 환경이 우수한 기관입니다.
- 우수근로장학기관, 일반근로장학기관 순으로 배정이 진행되므로 이 점을 고려하여 순위 선택을 하시기 바랍니다.
 - 학기중 희망근로장학기관 선택 시 우수근로장학기관 1개, 일반근로장학기관 1개 가능합니다.
 - 방학중 희망근로장학기관 선택 시 우수근로장학기관 3개, 일반근로장학기관 5개 가능합니다.

1

일반근로장학기관	우수근로장학기관
----------	----------

○ 희망근로장학기관 모집공고

근로지명	<input type="text"/>	기관분류	전체 <input type="button" value="v"/>
업종	전체 <input type="button" value="v"/>		
근로지 소재지	전체 <input type="button" value="v"/> <input type="text"/> (예: 중구남대문로 등)		

[검색 >](#)

※ 근로지 소재지는 다음과 같이 구분됩니다.

서울권	부산권	대구권	광주권	대전권
서울/경기/인천/강원	부산/경남/울산	대구/경북	광주/전남/전북/제주	대전/세종/충남/충북

※ 근로모집공고 상세보기를 반드시 확인하시기 바랍니다.

10개

분류	구분	근로기관명-근로지명	지역	모집(명)	지원(명)	근로모집공고	참여
교외	일반	A기관 - (가) 근로지	경기	3	0	상세보기 >	선택 >
교외	일반	B기관 - (나) 근로지	서울	2	0	상세보기 >	선택 >
교외	일반	C기관 - (다) 근로지	대구	3	0	상세보기 >	선택 >
교외	일반	D기관 - (라) 근로지	광주	2	0	상세보기 >	선택 >

국가근로장학금 > 근로장학관리 > 희망근로장학기관 신청

- ‘일반근로장학기관’ 혹은 ‘우수근로장학기관’ 중 희망하는 근로지 분류를 클릭하여 선택(1)
- ※ 우수근로장학기관 : 근로장학생에게 양질의 직업체험 기회를 제공하고 근로여건 및 환경이 우수한 기관

5) 희망하는 조건의 근로지 조회

희망근로장학기관 신청

○ 2019년도 2학기 1차(방학중) 희망근로장학기관 신청

- 우수근로장학기관은 장학생에게 양질의 직업체험 기회를 제공하고 근로여건 및 환경이 우수한 기관입니다.
- 우수근로장학기관, 일반근로장학기관 순으로 배정이 진행되므로 이 점을 고려하여 순위 선택을 하시기 바랍니다.
 - 학기중 희망근로장학기관 선택 시 우수근로장학기관 1개, 일반근로장학기관 1개 가능합니다.
 - 방학중 희망근로장학기관 선택 시 우수근로장학기관 3개, 일반근로장학기관 5개 가능합니다.

일반근로장학기관	우수근로장학기관
----------	----------

○ 희망근로장학기관 모집공고

근로지명	<input type="text"/>	기관분류	전체 <input type="button" value="v"/>
업종	전체 <input type="button" value="v"/>		
근로지 소재지	전체 <input type="button" value="v"/> <input type="text"/> (예: 중구남대문로 동)		

1

※ 근로지 소재지는 다음과 같이 구분됩니다.

서울권	부산권	대구권	광주권	대전권
서울/경기/인천/강원	부산/경남/울산	대구/경북	광주/전남/전북/제주	대전/세종/충남/충북

※ 근로모집공고 상세보기를 반드시 확인하시기 바랍니다.

10개

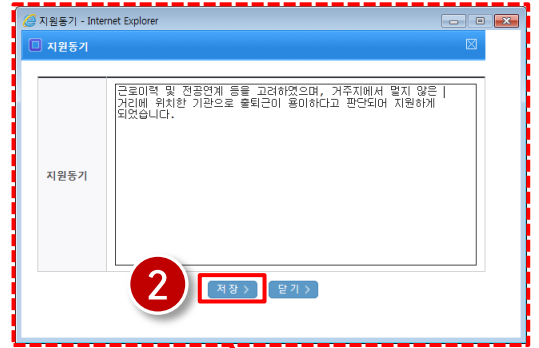
분류	구분	근로기관명-근로지명	지역	모집(명)	지원(명)	근로모집공고	참여
교외	일반	A기관 - (가) 근로지	경기	3	0	<input type="button" value="상세보기 >"/>	<input type="button" value="선택 >"/>
교외	일반	B기관 - (나) 근로지	서울	2	0	<input type="button" value="상세보기 >"/>	<input type="button" value="선택 >"/>
교외	일반	C기관 - (다) 근로지	대구	3	0	<input type="button" value="상세보기 >"/>	<input type="button" value="선택 >"/>
교외	일반	D기관 - (라) 근로지	광주	2	0	<input type="button" value="상세보기 >"/>	<input type="button" value="선택 >"/>

2

국가근로장학금 > 근로장학관리 > 희망근로장학기관 신청

- 희망 업종, 소재지 등을 설정하여 (1)
 - 희망하는 근로지의 모집공고 내용을 를 클릭하여 확인 후 (2)
 - 근로기간, 시간, 요일, 선호학과 및 학년, 상세직무내용 등 확인 가능
- ※ 반드시 모집공고를 상세히 확인한 후 선택

6) 지원동기 작성 및 최종 신청



○ 희망근로장학기관 선택현황

<input type="checkbox"/>	분류	구분	근로기관명-근로지명	지역	모집(명)	지원(명)	지원동기	근로모집공고	신청상태
<input type="checkbox"/>	교외	일반	A기관-(가)근로지	서울	1	0	1 등록 >	상세보기 >	신청전
<input type="checkbox"/>	교외	일반	B기관-(나)근로지	대구	5	0	수정 >	상세보기 >	신청전

※ 희망근로장학기관을 선택 후 '신청완료'버튼을 클릭하여 최종 신청완료 하시기 바랍니다.

○ 희망근로장학기관 선택현황

<input type="checkbox"/>	분류	구분	근로기관명-근로지명	지역	모집(명)	지원(명)	지원동기	근로모집공고	신청상태
<input type="checkbox"/>	교외	일반	A기관-(가)근로지	서울	1	1	근로이력 및 전공연-	상세보기 >	신청완료(1순위)
<input type="checkbox"/>	교외	일반	B기관-(나)근로지	대구	5	1	근로이력 및 전공연-	상세보기 >	신청완료(2순위)

※ 희망근로장학기관을 선택 후 '신청완료'버튼을 클릭하여 최종 신청완료 하시기 바랍니다.


국가근로장학금 > 근로장학관리 > 희망근로장학기관 신청

- 선택현황 중 희망 근로지의 지원동기를 [등록 >](#) 버튼을 클릭(**1**)하여 등록
- 지원동기 작성 후 [저장 >](#) (**2**)
- 작성을 완료한 희망 근로지를 선택한 후 [신청완료 >](#) (**3**) 클릭
 - [신청완료 >](#) 버튼을 클릭한 순서대로 신청순위가 결정됨
 - 우수근로장학기관 3개, 일반근로장학기관 5개까지 최종 신청 가능
- 희망근로장학기관의 신청상태가 '신청완료'(**4**)인지 확인 필수

7) 신청현황 조회

The screenshot shows the KOSAF website interface. At the top, there is a navigation bar with '장학금' (Scholarship) selected, and sub-menus for '학자금대출' (Student Loan), '인재육성' (Talent Development), and '기부' (Donation). A 'QUICK MENU' sidebar on the left contains icons for '검색' (Search), '전체메뉴' (All Menu), '재학생' (Current Student), '졸업생' (Graduate), '학부모' (Parent/Guardian), '기일기관' (Institution), '로그인' (Login), and '마이페이지' (My Page). The '로그인' button is highlighted with a red box and a circled '1'. The main content area is divided into four columns: '소득구간(분위)' (Income Category), '소득연계형 국가장학금' (Income-linked National Scholarship), '국가근로장학금' (National Job Creation Scholarship), and '국가근로 및 취업연계 장학금' (National Job Creation and Employment-linked Scholarship). The '국가근로장학금' link is highlighted with a red box and a circled '2'. Below the navigation bar, there is a '공지사항' (Notice) section with a circled '1' and a list of notices. The '로그인' button is also highlighted with a red box and a circled '1'.

한국장학재단 홈페이지 (<http://www.kosaf.go.kr>) 접속

- 왼쪽 QUICK MENU >  클릭(①) 후 로그인
- 장학금 > 국가근로 및 중소기업 취업연계장학금 > 국가근로장학금 클릭(②)

7) 신청현황 조회

국가근로장학금

안정적인 학업여건 조성과 취업역량 제고를 위한 장학금

2019년 2학기 국가근로장학사업

○ 사업기간: 2019. 9. 1. ~ 2020. 2. 29.

- 신청기간: 2019. 8. 20.(화) 9시 ~ 2019. 9. 10.(화) 18시
 * 서류제출 및 가구원동의: 2019. 8. 20.(화) 9시 ~ 2019. 9. 16.(월) 18시
 * 주말 및 공휴일 포함 신청기간 내 24시간 신청가능(단, 마감일 제외)
- 취업연계유형 및 봉사유형은 학생신청기간(1-2차)의 신청 가능하나 이는 소속대학 운영여부 확인 후 신청 가능

방학 집중근로 프로그램

- 운영목적: 국가근로장학생에게 방학기간 중 양질의 근로지를 발굴·제공하여 다양한 근로체험 및 지속적 자기역량 계발의 기회 제공
- 운영기간: 하계방학: 7월 ~ 8월, 동계방학: 1월 ~ 2월
- 희망근로장학기관 신청기간: 하계방학: 5월 중, 동계방학: 11월 중
 ※ 희망근로장학기관 신청기간은 매 학기 상이하므로, 자세한 사항은 공지사항에서 확인하여 주시기 바랍니다.

※ 각 항목을 클릭하시면 자세한 내용을 보실 수 있습니다.

신청대상(지원자격)	선발기준	지원절차	제출서류
장학금 지원금액	부정근로 안내	안전사고 발생시	FAQ 바로가기

- 신청하기 >
- 신청현황 >
- 수혜내역 >
- 증명서 발급 >
- 선정 결과 >
- 온라인 상담 >
- 근로장학관리** ▾

1

- 희망근로장학기관 신청
- **희망근로장학기관 신청현황**
- 학업시간표 관리
- 대학자체선발기준 및 선발 현황
- 서약서/사이버오리엔테이션
- 업무계획서 관리
- 교육 이수보고서 관리
- 출근부 관리

홈페이지 > 장학금 > 국가근로장학금 > 근로장학관리

- 국가근로장학금 소개화면 접속
- 우측 **근로장학관리** ▾ >> **희망근로장학기관 신청현황** (1) 클릭

7) 신청현황 조회

희망근로장학기관 신청현황

○ 희망근로장학기관 신청현황 조회

1

검색조건 2 희망근로장학기관 신청차수 1 자 일반근로 방학집중근로

년도-학기	신청 순위	분류	구분	근로기관명-근로지명	지역	모집 (명)	지원 (명)	지원동기	근로기간
	1순위	교외	일반			2	1		
	2순위	교외	일반			1	1		
	3순위	교외	일반			5	1		
	4순위	교외	일반			2	1		
	5순위	교외	일반			14	1		
	1순위	교외	우수			2	1		
	2순위	교외	우수			2	1		
	3순위	교외	우수			10	1		

국가근로장학금 > 근로장학관리 > 희망근로장학기관 신청현황

- 검색조건을 방학집중근로 로 설정하고 (1)
- 신청완료된 희망근로장학기관 신청순위(2) 및 신청내역 확인