

신청 전 KRI 확인 및 입력사항

2020년도 인문사회분야 사업

○ KRI 등록 관련 문의처

① 직급 : 교수, 부교수, 조교수 -> 각 학교의 KRI입력 담당자

② 직급 : 그 외 직급 -> 직접입력 가능

* 시스템 관련 문의 : 042-869-7744



2020.1.

한국연구재단

★ 2020년 변경사항 안내

※ KRI 미입력의 경우 접수가 진행되지 않음 ※

①[기본정보]의 필수입력 내용 확인

○ 연구자 상세 **※ 세부 입력방법은 다음페이지 이후 매뉴얼 참고** 홍길동009 / 한국학술진흥재단

기본정보 연구분야 경력사항 취득학위 논문실적 연구비 저역서 지식재산 전시작품 학술활동 수상사항 자격사항 기술이전

기본정보 상세

입력방법 다운로드 >

최근정보갱신일 : 2008.04.01

● 표시는 필수 항목입니다.

아래 연구자는 KRI의 안정적인 운영을 위한 가상의 연구자입니다. 정보 이용에 착오 없으시기 바랍니다.

● 성명	● 한글	홍길동009	● 한자	
	● 영문	TEST W. HONG	● 연구자등록번호	10189645
	● 성별		● 출생년도	
	● 국적	대한민국		
● 연락처	● 연구실전화	02-111-1234	● 핸드폰	001-111-5678
	● FAX번호	02-222-2222	● EM-MAIL주소	iss@kri.or.kr
	● 홈페이지주소		● 메일수신여부	
	● 기관	한국학술진흥재단	● 분교/캠퍼스	
● 소속	● 대학일		● 단과대학	
	● 학과(부)		● 세부전공(교실)	
	● 직급	전임강사	● 재직여부	재직
	● 전임최초임용일	2006.01.01	● 임용일	
	● 퇴직일			
	● 거주국가		● 정보공개여부	정보 공개

②[연구분야]의 필수입력 내용 확인

기본정보 **연구분야** 경력사항 취득학위 논문실적 연구비 저역서 지식재산 전시작품 학술활동 수상사항 자격사항 기술이전

※ 세부 입력방법은 다음페이지 이후 매뉴얼 참고

연구분야

입력방법 다운로드 >

최근정보갱신일 :

● 표시는 필수 항목입니다.

아래 연구자는 KRI의 안정적인 운영을 위한 가상의 연구자입니다. 정보 이용에 착오 없으시기 바랍니다.

● 전공명	<input type="text"/>	● 세부전공명	<input type="text"/>
● 복수전공분야	<input type="text"/>	● 전공계열	<input type="text"/>
● 심사활동희망여부	<input type="radio"/> 활동 <input type="radio"/> 비활동	● 기타분야명	<input type="text"/>

③[취득학위]의 필수입력 내용 확인

기본정보 연구분야 경력사항 **취득학위** 논문실적 연구비 저역서 지식재산 전시작품 학술활동 수상사항 자격사항 기술이전

※ 세부 입력방법은 다음페이지 이후 매뉴얼 참고

● 취득학위구분	박사 <input type="text"/>	● 학위시작년월	<input type="text"/>
● 학위 취득년월	1996.02	● 수여대학	한국학술진흥재단
● 수여국	<input type="text"/>	● 단과대학	<input type="text"/>
● 학과	<input type="text"/>	● 전공연구분야	<input type="text"/>
● 세부전공명	<input type="text"/>	● 지도교수명	홍길동
● 최종학위구분	<input checked="" type="checkbox"/> * 최종학위 일 경우 반드시 체크하여 주시기 바랍니다.		

목차

1. KRI 가입여부 확인
2. 주관기관 분류 확인(협정체결기관 여부)
3. KRI 입력방법 구분
4. KRI 기본정보 확인
5. KRI 연구분야 확인
6. KRI 취득학위 확인
7. KRI 논문실적 확인
8. KRI 지식재산 확인

1. 한국연구자정보 가입여부 확인

○ 한국연구자정보(<http://www.kri.go.kr>)의 가입여부 확인

처음으로 | 회원가입 | KRI협정체결기관현황 | 이메일 | 원격지원

kri KOREAN RESEARCHER INFORMATION 한국연구자정보 계시판

[통계기준: 전일]

[통계기준: 전일]

[통계기준: 전일]

[통계기준: 전일]

1

아이디

비밀번호

아이디/비밀번호찾기

로그인

KRI 관련문의 3

042-869-7744

월-금요일: 09시 ~ 18시
주말, 공휴일 휴무 / kri@nrf.re.kr

자세한 통계는 로그인 후 확인 가능합니다.

2

자료실

KRI 연구자 매뉴얼 (2017년 5월)

2016년 한국연구자정보 (KRI) 표준 확정... 연계API 관련 자료입니다.

KRI 연구자 매뉴얼 (2015년 8월)

학술연구분야분류표 개정 (2015.07)

공지사항

시스템 일시 중단 안내
[참고] 2019년 대학연구활동 실태조사 매뉴얼 안내
안녕하세요 KRI 시스템 공지사항입니다.
ISNI (International Standard Name Identifier) 안내문
[참고] 2018년 대학연구활동 실태조사 매뉴얼 안내

2019-09-20
2019-05-20
2019-01-24
2018-10-16
2018-05-23

FAQ

성명을 변경하고 싶습니다. (내외국인)
SCI, SCOPUS 급의 논문이 맞는데 왜 검증이 안되나요?
KCI에 등재된 논문이 맞는데 왜 검증이 안되나요?
아이디 또는 비밀번호를 분실하였습니다.
외국기관이 검색 되지 않습니다. (학위 수여대학과 기본정보...

❖ 안내 글

1. 한국연구자정보 로그인 가능한지 확인합니다.
 - 한국연구자정보에 가입되어 있으시면, 로그인 후 정보 수정이 가능한지 확인합니다.
(KRI 협정체결기관의 경우 업적담당자와 사전에 협의)
 - 가입이 안되어 있으신 경우 신규회원을 가입합니다.(가입 방법은 다음 슬라이드 참고)
2. 한국연구자정보 관련 자세한 사항은 KRI 연구자 매뉴얼을 참고합니다.

※ 본 매뉴얼에서 다루고 있지 않은 세부적인 내용은 KRI 홈페이지의 [KRI 연구자 매뉴얼] 다운로드 후 확인 요청

3. 한국연구자정보 관련 안내가 필요하신 경우 ☎042-869-7744로 문의합니다.

2. 주관기관 분류 확인[협정체결기관] 확인

○ 한국연구자정보(<http://www.kri.go.kr>)의 우측 상단 협정체결기관 확인

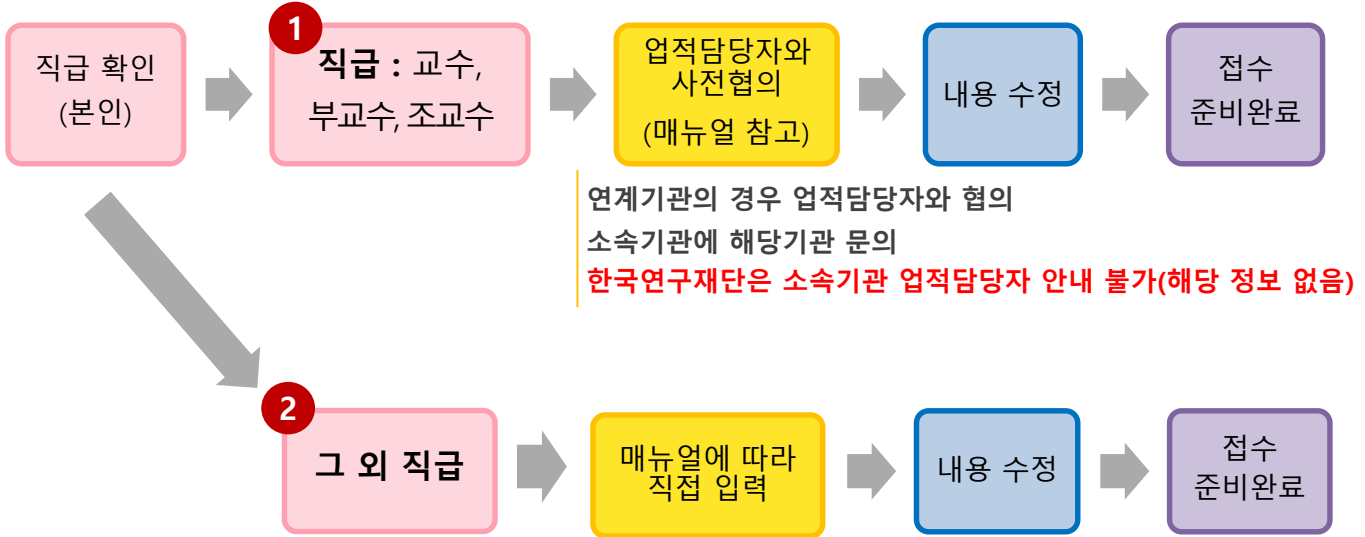
❖ 안내 글

1. KRIMS기관 : KRI에서 제공하는 업적관리시스템을 사용하는 기관을 의미합니다.
 - 가입절차 : 회원가입클릭->정보등록완료->연구자회원전환->대학담당자 아이디/PW 발급(KRI 아이디/PW와 별도)->KRIMS 접속->PW 변경 및 정보 변경
 - 수정절차 : KRIMS에 등록된 내용이 KRI에 자동 반영됩니다.
2. 연계기관 : 기관에서 별도로 구축한 업적관리시스템을 운영하는 기관을 의미합니다.
 - 가입절차 : 회원가입클릭->정보등록완료->연구자회원전환->대학담당자 연계승인
 - 수정절차 : 대학 업적관리시스템에 등록된 사항이 KRI에 자동 반영됩니다.
3. 미연계 기관 : KRIMS도 사용하지 않고, 연계도 하지 않는 기관을 의미합니다.
 - 가입절차 : 회원가입클릭->간단정보등록->연구자회원전환->KRI에 업적 등 직접 등록
 - 수정절차 : KRI에 로그인해서 직접 수정 가능합니다.
4. 목록에 없는 기관 : 목록에 없는 기관은 3번과 동일합니다.

※ KRIMS기관, 연계기관은 정보수정을 소속기관 업적담당자에게 문의하셔야 합니다

3. 한국연구자정보 입력방법 구분

☑ 직급에 따른 입력방법 구분 안내



❖ 안내 글

1 전임교수(직급이 교수, 부교수, 조교수)의 경우 KRI 직접입력이 불가하므로, 소속기관의 KRI 입력담당자와 협의하시어 매뉴얼에 따라 접수 전 입력을 완료하시기 바랍니다.

* 연계기관의 경우 직접 수정이 되지 않으니 소속학교 업적담당자와 연락하여 수정해주세요.

2 비전임 연구자(그 외 직급)의 경우 KRI를 매뉴얼에 따라 직접 입력하여 주시기 바랍니다. 먼저 아래의 그림에 따라 클릭하여 주시기 바랍니다.



※ 내정보 > 연구업적등록 메뉴 선택

※ [수정하기] 버튼이 없을 경우, 연계기관이므로 기관 자체시스템에서 수정하여야 함

4. 한국연구자정보 기본정보 확인

○ 한국연구자정보(<http://www.kri.go.kr>)의 기본 인적 사항 ①>②>③ 순서로 진행

○ 연구자 상세

1 기본정보 연구분야 경력사항 취득학위 논문실적 연구비 저역서 지식재산 전시작품 학술활동 수상사항 자격사항 기술이전

기본정보 상세 ③ 필수입력사항(✓)

● 표시는 필수 항목입니다.

개인정보보호를 위해 연락처가 공개되지 않습니다(20121019 시행) | 최근정보갱신일: 2016.02.02 | 도움말 보기 | 수정하기
 아래 연구자는 KRI의 안정적인 운영을 위한 가상의 연구자입니다. 정보 이용에 착오 없으시기 바랍니다.

● 성명	● 한글		● 한자	
	● 영문		● 연구자등록번호	
	● 성별 ✓		● 생년월일 ✓	
	● 국적		● 핸드폰 ✓	
● 연락처	● 연구실전화 ✓		● EMAIL주소 ✓	
	● FAX 번호			
	● 홈페이지주소			
	● 기관 ✓		● 분교/캠퍼스	
	● 대학원		● 단과대학	
● 소속	● 학과(부) ✓	소속학과없음	● 세부전공(교실)	
	● 직급 ✓	시간강사	● 재직여부	재직
	● 전임최초임용일	2008.03.03	● 임용일	2008.03.03
	● 퇴직일			
● 거주국가			● 정보공개여부	정보 공개

원활한 과제관리를 위해 작성 요청드립니다.(메일 및 문자 발송용)

❖ 안내 글

1. 필수입력 사항을 확인하시고 정보를 갱신하시기 바랍니다.

● 필수입력 : 성별, 생년월일 연구실전화, 핸드폰, EMAIL주소, 기관, 학과(부), 직급

● 소속기관의 경우 "OO대학교" 형태로 수정하길 권장

- "OO대학교 지질과학연구소" (X) -> "OO대학교"(O)

- "OO대학교 Erica캠퍼스" 등 캠퍼스는 선택 가능

※ 과제신청 시 해당 기관, 학과가 없는 경우 '소속기관 없음', '소속학과 없음'으로 조회하여 임시사용 가능

2. '전임최초임용일'과 '임용일'을 구분하여 적어주시기 바랍니다.

① 전임최초임용일 : 소속 상관없이 최초로 전임교원으로 임용된 일자

② 임용일 : 현 소속대학 임용일자

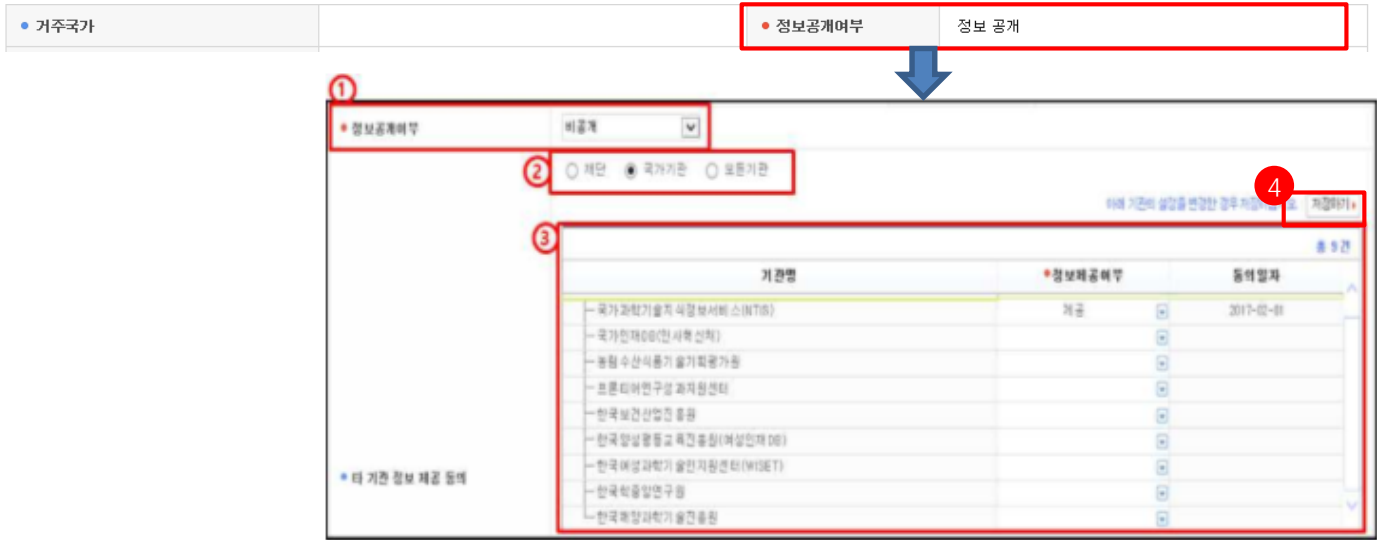
예) A대학 : 1999.03.01. 시간강사

B대학 : 2000.03.01. 조교수 → 전임최초임용일

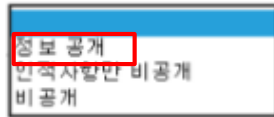
C대학(현재) : 2004.03.01 부교수 → 임용일

※ 전임최초임용일/ 임용일이 없는 경우(비전임의 경우) 미작성 가능

4. 한국연구자정보 기본정보 확인(정보공개여부)



① 정보공개여부 : KRI 회원이 연구자 검색을 하였을 경우 자신의 정보 공개여부 선택



- 정보 공개 → 기본 인적사항 및 업적정보 전체 공개
- 인적사항만 비공개 → 업적정보만 공개
- 비공개 → 전체 비공개

② 타 기관 정보제공의 범위(전문가 설외 목적 등)

- 재단 : 연구재단에서만 정보를 이용하는 것에 동의
- 국가 : 연구재단 및 국가(공공)기관에서 정보를 이용하는 것에 동의
- 모든기관 : 공공기관 및 민간업체 등 모든기관에서 정보를 활용하는 것에 동의

입력이 완료되면, 화면 오른쪽 상단의 **저장하기** 버튼을 눌러서 **완료**합니다.

❖ 안내 글

1. 정보공개여부를 선택하여 주시기 바랍니다.

- '정보 공개'로 설정하셔야 과제접수가 가능합니다.

2. 수정하기가 나타나지 않으시는 분은 KRIMS 혹은 연계기관(이전슬라이드 참고)이므로, 소속기관 업적담당자와 연락하여 수정하시기 바랍니다.

※ 필수입력 사항이 누락된 경우 연구사업 신청 완료가 되지 않을 수 있으므로, 연구사업을 신청하시고자 하시면 접수 시작 전에 수정하시길 권장합니다.

5. 한국연구자정보 연구분야 확인

○ 한국연구자정보(<http://www.kri.go.kr>)의 연구분야

○ 연구자상세

이력서다운로드(한글)

이력서다운로드(엑셀)

- 기본정보
- 연구분야**
- 경력사항
- 취득학위
- 논문실적
- 연구비
- 저역서
- 지식재산
- 전시작품
- 학술활동
- 수상사항
- 자격사항
- 기술이전

연구분야

① 필수입력사항(✓)

최근정보갱신일: 2015.11.06

② 저장하기

• 표시는 필수 항목입니다.

※ 아래 연구자는 KRI의 안정적인 운영을 위한 가상의 연구자입니다. 정보 이용에 착오 없으시기 바랍니다.

• 전공명 ✓	구약학	• 세부전공명 ✓	TEST222
• 복수전공분야		• 전공계열 ✓	공학계
• 심사활동희망여부	<input checked="" type="radio"/> 활동 <input type="radio"/> 비활동	• 기타분야명	

• 심사가능분야	1	사전학	• 심사가능 세부분야명	1	
	2	양자전자학/역학		2	
	3			3	
	4			4	
	5			5	

❖ 안내 글

1. 필수입력 사항을 확인하시고 정보를 갱신하시기 바랍니다.

- 필수입력 : 전공명, 세부전공명, 전공계열

2. 저장하기가 나타나지 않으시는 분은 KRIMS 혹은 연계기관(이전슬라이드 참고)이므로, 소속기관 업적담당자와 연락하여 수정하시기 바랍니다.

※ 필수입력 사항이 누락된 경우 연구사업 신청 완료가 되지 않을 수 있으므로, 연구사업을 신청하시고자 하시면 접수 시작 전에 수정하시길 권장합니다.

6. 한국연구자정보 취득학위 확인

○ 한국연구자정보(<http://www.kri.go.kr>)의 취득학위

기본정보 연구분야 경력사항 **취득학위** 논문실적 연구비 저역서 지식재산 전시작품 학술활동 수상사항 자격사항 기술이전

취득학위 ① 필수입력사항(✓)

최근정보갱신일: 2015.03.02

도움말 보기

② 추가하기 저장하기 삭제하기

아래 연구자는 KRI의 안정적인 운영을 위한 가상의 연구자입니다. 정보 허용에 악용 없으시기 바랍니다.

No.	학위구분	학위취득년월	학위취득기관	학위전공명	지도교수명	최종학위여부	수정	삭제	삭제하기
1	박사	2006.01	남서울대학교	리대수/리군	홍길동		수정가능	삭제가능	③ 삭제하기
2	석사	2004.01	한국학술진흥재단				수정가능	삭제가능	삭제하기
3	박사	1996.02	한국연구재단	의학교육	홍길동	✓ 최종	수정가능	삭제가능	삭제하기

• 취득학위구분 ✓	박사	• 학위시작년월 ✓	2004.03
• 학위취득년월 ✓	2006.01	• 수여대학 ✓	남서울대학교
• 수여국 ✓	대한민국	• 단과대학	
• 학과 ✓	기타	• 전공연구분야 ✓	리대수/리군
• 세부전공명 ✓	수학	• 지도교수명 ✓	홍길동
• 최종학위구분	<input type="checkbox"/> * 최종학위 일 경우 반드시 체크하여 주시기 바랍니다.		

최종 취득학위에 따른 입력 요청 사항
 -박사 : 박사, 석사, 학사 정보 입력
 -석사 : 석사, 학사 정보 입력

❖ 안내 글

- 필수입력 사항을 확인하시고 정보를 갱신하시기 바랍니다.
 - 필수입력 : 취득학위구분, 학위시작년월, 학위취득년월, 수여대학, 수여국, 학과, 전공연구분야, 지도교수명(석사, 박사의 경우만 필수)
 - 석사, 박사인 경우 지도교수명 필수(지도교수가 검색이 안되는 경우 직접 입력)
 - 석박사 통합과정은 석사 취득년월과 박사 시작년월이 겹치지 않게 두 건으로 입력 (예 : 4년의 경우 석사 1년, 박사 3년, 5년의 경우 석사 2년, 박사 3년 등)
 - 저장하기가 나타나지 않으시는 분은 KRIMS 혹은 연계기관(이전슬라이드 참고)이므로, 소속기관 업적담당자와 연락하여 수정하시기 바랍니다.
 - 학위가 중복되어 있거나 불필요한 경우 삭제하기 클릭하여 삭제하되, 삭제하기가 활성화 되어 있지 않은 경우는 소속기관 업적담당자에게 문의하시기 바랍니다.
- ※ 필수입력 사항이 누락된 경우 연구사업 신청 완료가 되지 않을 수 있으므로, 연구사업을 신청하시고자 하시면 접수 시작 전에 수정하시길 권장합니다.

7. 한국연구자정보 논문실적 확인

○ 한국연구자정보(<http://www.kri.go.kr>)의 논문실적

기본정보 연구분야 경력사항 취득학위 **논문실적** 연구비 저역서 지식재산 전시작품 학술활동 수상사항 자격사항 기술이전

논문실적

최근정보갱신일: 2014.07.07

도움말 보기

엑셀다운로드

추가하기

저장하기

삭제하기

● 표시는 필수 항목입니다.

아래 연구자는 KRI의 안정적인 운영을 위한 가상의 연구자입니다. 정보 이용에 착오 없으시기 바랍니다.

논문명

번호	개재년월	논문명	학술지명	발행처명	학술지구분	전체저자수
1	2014.01	논문제목(국문)	정보학회지	한국연구재단	국내일반학술지	1
2	2011.11	논문제목_테스트(국문)	정보학회	한국연구재단	국제일반학술지	1
3	2007.07	test	테스트 - 직접입력	테스트	국제전문학술지(SCI급)	1
4	2007.01	KRF-KRF-test_통합1234	선무학술논집 - 동재 후보	국제선무학회	국제전문학술지(SCI급)	0
5	2007.01	학술지 - 직접입력	학술지 - 직접입력	학술지	국제일반학술지	0
6	2007.01	국내전문학술지테스트	국내테스트 - 직접입력	국내테스트	국내일반학술지	2
7	2006.05	미행	모두 - 직접입력	모두	기타	0
8	2000.01	KRF-KRF-2000년 국내전문학술지 국문제목	2000년 국내전문학술지 게재	2000년 국내전문학술지 발행처	국내일반학술지	1

❖ 안내 글

1. 대표연구실적으로 선택하고자 하는 논문이 등록되어 있는지 확인합니다.

- 일반적으로 최근 5년의 실적 중에 대표연구실적을 선택하나, 사업에 따라 일부 다를 수 있으니 공고문을 확인하고, 최근 실적이 등록되어 있는지 확인하시기 바랍니다.

2. 저장하기가 나타나지 않으시는 분은 KRIMS 혹은 연계기관(이전슬라이드 참고)이므로, 소속기관 업적담당자와 연락하여 등록 및 수정하시기 바랍니다.

※ 논문실적이 누락된 경우 연구사업 신청시 대표연구실적으로 등록하실 수 없으니, 반드시 확인하시기 바랍니다.

-> 뒷페이지 이어서 계속

7. 한국연구자정보 논문실적 확인(계속)

1. 논문검색 방식(권장)

기본정보 연구분야 경력사항 취득학위 **논문실적** 연구비 저역서 지식재산 전시작품 학술활동 수상사항 자격사항 기술이전

논문실적 최근정보갱신일: 2016.01.26 도움말 보기 엑셀다운로드 **추가하기** 삭제하기 검출취소

● 표시는 필수 항목입니다. **아래 연구자는 KRI의 안정적인 운영을 위한 가상의 연구자입니다. 정보 마땅해 적오 없으시기 바랍니다.**

① 추가하기 버튼을 선택

논문 검증

● 학술지구분 전체 SCI SCOPUS KCI ● 계재년도

● 논문제목(키워드)

논문검증

② 정확한 검색을 위해 학술지구분(SCI, SCOPUS, KCI 중 택1)을 반드시 선택하고, 게재년도 4자리를 입력합니다. 예) 2017

③ 논문제목(키워드)를 입력(대소문자 및 띄어쓰기 구분)하고, ④ 논문검증 버튼 누름

● 논문 검증

인명조건화장 **검증완료**

[6 / 20]

No.	논문출처	논문명	학술지명	참여자	발행년
1	SCI	Comparison of a teratogenic transcriptome-based predictive test based on hum	STEM CELL RESEARCH	Shinde, Vaib	2016
2	SCI	People Like Logical Truth: Testing the Intuitive Detection of Logical Value in Ba	PLOS ONE	Nakamura, H	2016
3	SCI	Clinical Utility of a Comprehensive, Whole Genome CMA Testing Platform in Per	PLOS ONE	Peabody, Jo	2016
4	SCI	Experimental device-independent tests of classical and quantum entropy	PHYSICAL REVIEW A	Zhu, Feng; Z	2016
5	SCI	Impacts of elevated dissolved CO2 on a shallow groundwater system: Reactive	CHEMICAL GEOLOGY	Zheng, Lian	2016
6	SCI	Rapid and cost-effective xenograft hepatocellular carcinoma model in Zebrafish	INTERNATIONAL JOURNAL	Tanon, Fede	2016

⑤ 해당되는 논문을 선택 후 검증완료 버튼을 누르면 검증된 논문의 정보가 입력창에 자동으로 기입되며, 연구분야, 발행국가, 논문언어 등의 추가 필수정보만 기입하면 됨

● 참여자

선택 **본인** ● 참여구분 ● 성명 소속 직급 학위구분

공동(참여)

⑥ 참여자 항목에서 반드시 본인 여부를 선택하셔야 합니다.

⑦ 입력이 완료되면, 화면 오른쪽 상단의 저장하기 버튼을 눌러서 완료합니다.

※ 검색되지 않는 경우, 직접 내용을 입력하여도 무방합니다.

8. 한국연구자정보 지식재산 확인

○ 한국연구자정보(<http://www.kri.go.kr>)의 지식재산

기본정보 연구분야 경력사항 취득학위 논문실적 연구비 저역서 **지식재산** 전시작품 학술활동 수상사항 자격사항 기술이전

지식재산

최근정보갱신일: 2010.02.05

도움말 보기

추가하기

저장하기

삭제하기

● 표시는 필수 항목입니다.

아래 연구자는 KRI의 안정적인 운영을 위한 가상의 연구자입니다. 정보 이용에 착오 없으시기 바랍니다.

총 5건

지식재산권구분	취득구분	지식재산권명	출원등록국가	출원등록번호	출원등록일	발명인명	출원등록인명	등록번호	등록일자
1	실용신안 등록	국제특허명(2)	일본	555-55555	2007.04.24			555-55555	2007.04.24
2	소프트웨어 출원	국내특허명(2)	대한민국	222-22222	2007.03.01				
3	특허 등록	국내특허명(1)	대한민국	111-11111	2007.01.01			111-11111	2007.01.01
4	실용신안 등록	국제특허명(1)	미국	333-33333	2007.01.01			333-33333	2007.01.01
5	소프트웨어 출원	특허등록	대한민국	1111111	2007.01.01	나			

❖ 안내 글

1. 대표연구실적으로 선택하고자 하는 지식재산이 등록되어 있는지 확인합니다.

- 일반적으로 최근 5년의 실적 중에 대표연구실적을 선택하나, 사업에 따라 일부 다를 수 있으니 공고문을 확인하고, 최근 실적이 등록되어 있는지 확인하시기 바랍니다.

2. 저장하기가 나타나지 않으시는 분은 KRIMS 혹은 연계기관(이전슬라이드 참고)이므로, 소속기관 업적담당자와 연락하여 등록 및 수정하시기 바랍니다.

※ 지식재산실적이 누락된 경우 연구사업 신청시 대표연구실적으로 등록하실 수 없사오니, 반드시 확인하시기 바랍니다.