

## 동서대학교 메타버스 채용박람회

# 면접 "사전예약" 접수 메뉴얼

**"2021.10.22.(금) 17:00까지 이메일 접수"**

- ① 채용박람회 면접 희망자는 참여신청서 및 자기소개서(첨부파일)를 작성하여 동서대학교 취업처에 이메일로 제출 = job@dongseo.ac.kr
- ② 메타버스 접속 → 동서대학교 → Office (면접시간 10분전 지정된 면접실 입실)
- ③ 해당업체 인사 담당자와 개별 면접 실시

### 기타사항

- ★EVENT★ 사전예약한 참여자에 한해 소정의 럭키박스를 증정합니다.
- **확정된 면접 시간 및 장소는 개별 안내할 예정이오니 휴대폰 번호를 정확히 기재 바랍니다.**  
(면접 희망자가 많을 경우 면접 시간이 조정될 수 있습니다.)

## 동서대학교 메타버스 채용박람회

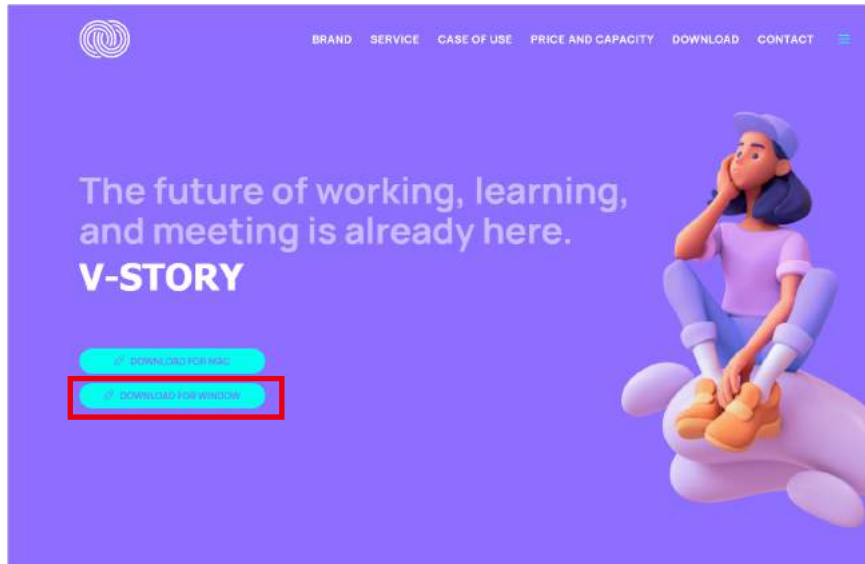
# 면접 "현장" 접수 메뉴얼

- ① 채용박람회 면접 희망자는 참여신청서 및 자기소개서(첨부파일)를 준비하여 메타버스 접속
- ② 메타버스 접속 → 동서대학교 → 컨벤션센터 → 희망업체 부스 방문
- ③ 인사 담당자와 면담 후 Office로 이동하여 면접 실시

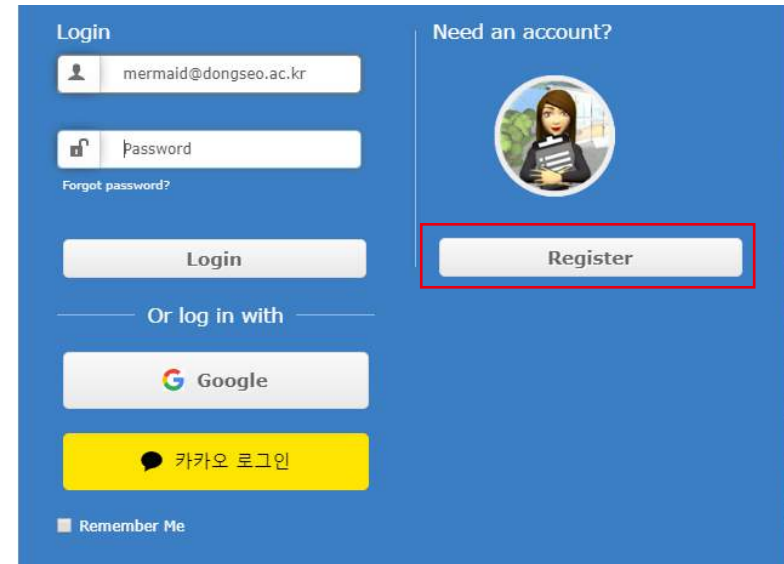
### 유의사항

- 사전 예약자가 많을 경우 현장접수가 불가할 수 있음.

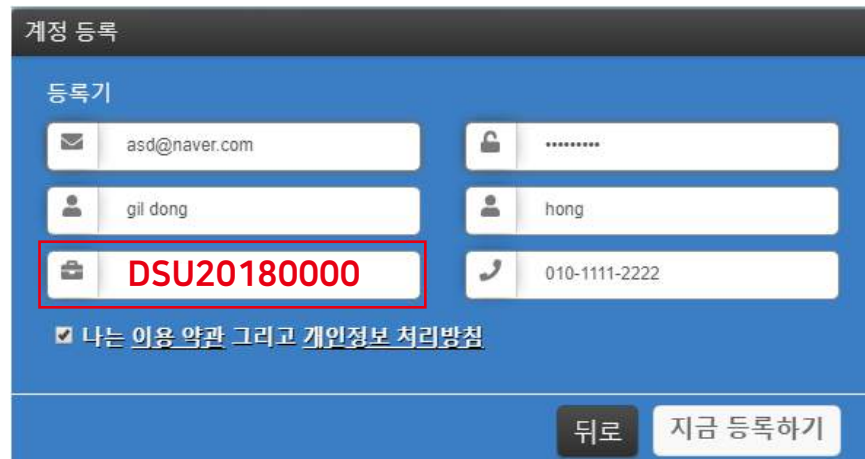
# 채용박람회 "참여" 메뉴얼 (설치, 회원가입, 로그인)



1. 브이스토리 다운로드  
(chrome접속 → <http://vstory.co.kr/> )



2. 회원가입 → Register(등록)선택



3. Organization(조직)칸에는 **DSU학번**로 입력  
이름은 본인 영문이름 사용 (별명X)



4. 로그인하여 브이스토리 접속

# 채용박람회 "참여" 메뉴얼 (채용박람회 및 면접실 이동)



## 5. 동서대학교 채용박람회 입장 (이동 → 동서대학교 → 컨벤션센터 or Office)

- [
  - 컨벤션센터 (채용박람회)** : 자유롭게 기업 부스 탐방 및 면접 현장 접수
  - Office (면접실)** : 사전 예약 접수자는 면접시간 10분전 지정된 면접실 입실



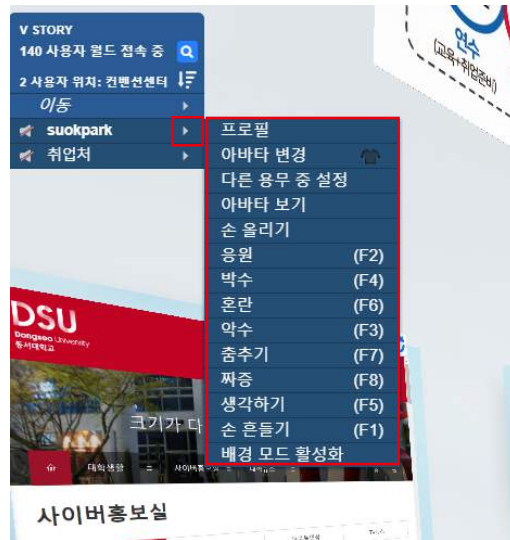


# 채용박람회를 즐겨보세요!

(간편 조작법)

## 블루 라인 (부스, 테이블, 회의실 등)

- 안에 있는 사용자들만 대화가 가능합니다. (블루 라인 밖에 사람들은 들을 수 없어요!)
- 기업 설명 혹은 영상들을 볼 수 있습니다.



본인 이름 옆 ▶ 클릭  
다양한 기능을 사용할 수 있어요!



아바타 변경  
나만의 캐릭터를 꾸며보세요!



달리기  
Sfift를 눌러 달리세요!