

신입생과 재학생을 위한 e-Class 사용방법 안내

동서대학교 교무처



1. E-Class 접속하기

- E-CLASS 주소 (PC)
- 앱설치 (Mobile)
- 로그인방법 - 공인인증서 로그인/구글 OTP

2. Mypage (종합현황판)

3. 강의공지와 수업계획서

4. 수업콘텐츠 보기 (출결)

6. 과제제출/퀴즈참여/토론참여

7. 수업자료실

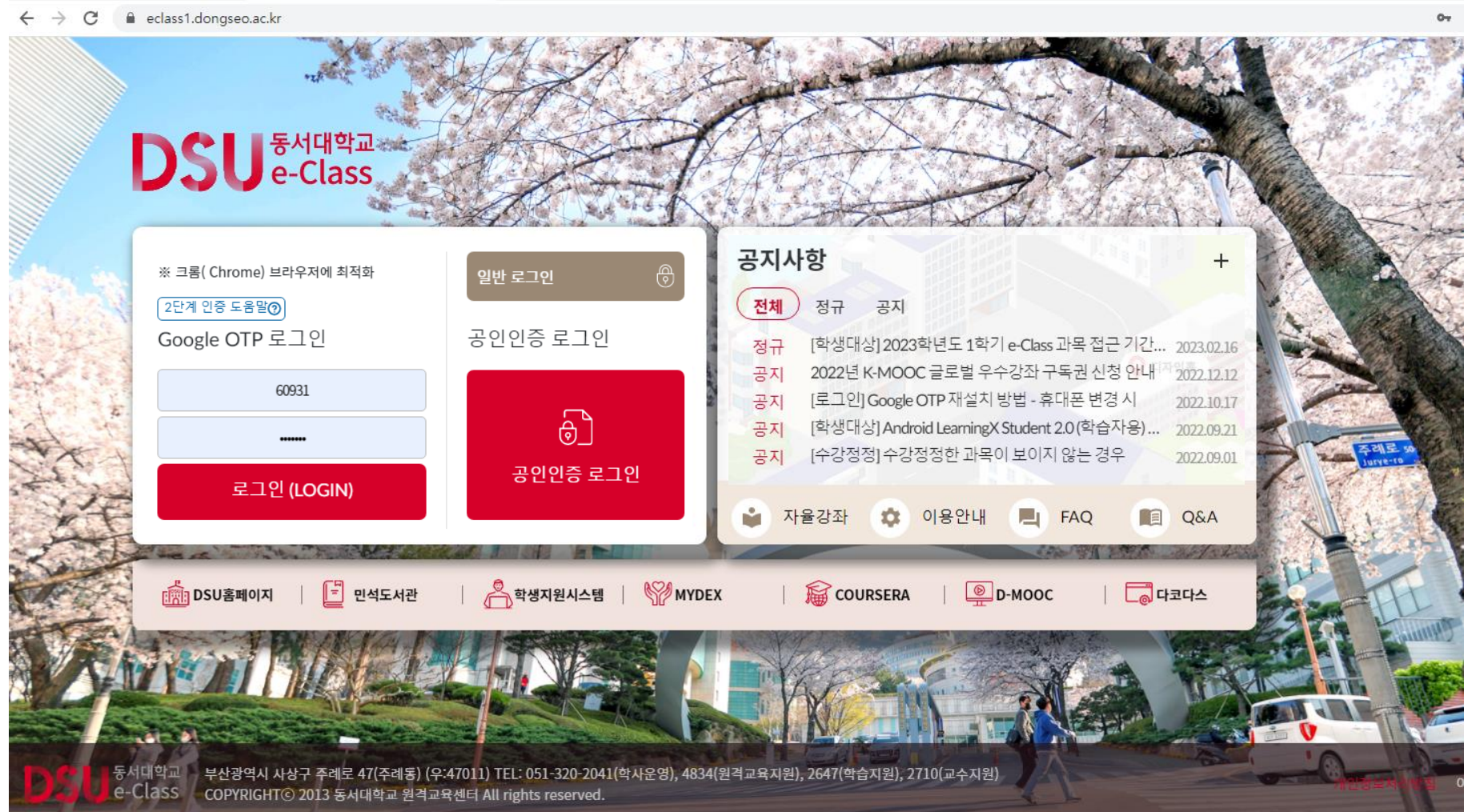
1. E-Class 접속하기

- E-CLASS 주소 (PC) <https://eclass1.dongseo.ac.kr/>

로그인 방법

- ID: 학번

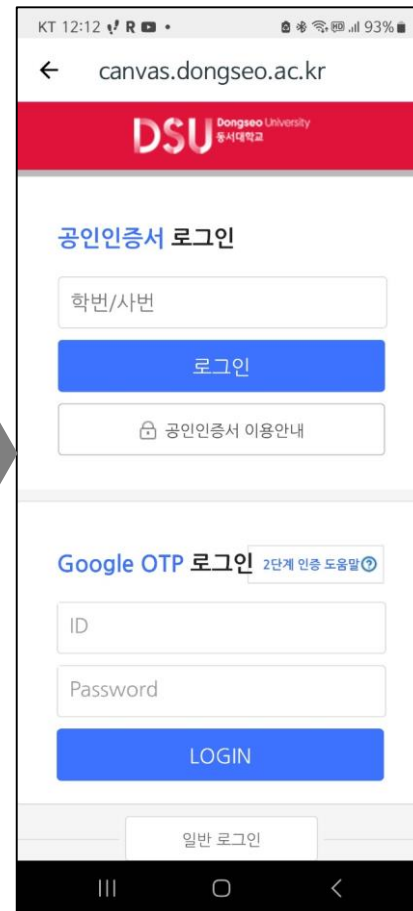
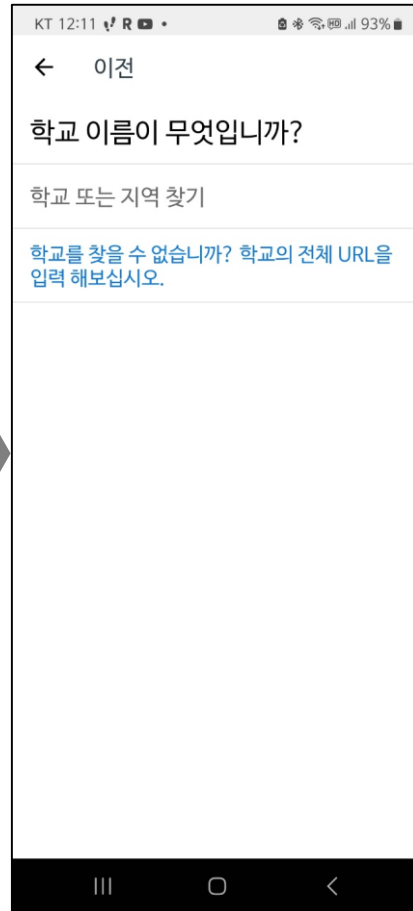
- PW: 학생지원시스템 비밀번호



1. E-Class 접속하기

• 모바일 앱 (Mobile)

Mobile App설치



로그인 방법



대리출석 방지를 위한 2단계 인증 의무화 안내

고등교육법 시행령 제14조의2 관련 일반대학의 원격수업 운영 기준에 의거하여 개인정보 보안과 대리출석 및 부정행위 방지를 위하여 공인인증서를 사용한 로그인을 시행합니다.

고등교육법 시행령 제14조의2의 관련 일반대학 원격수업 운영 기준

“원격수업의 출석 인정 기준 및 결석 처리 등에 관한 사항은 강의실 수업에 준하여 학칙으로 정해야 하고, 대리출석을 차단하는 시스템* 장치 반드시 마련”

2 공인인증서

1 구글 OTP

Google OTP 2단계 인증에 대하여

Google OTP(2FA)는 고정된 비밀번호가 아닌 무작위로 생성되는 일회용 비밀번호를 이용하는 본인 인증 수단입니다. 이로 인해 Google OTP를 이용하면 계정 비밀번호가 도난 및 유출되었을지라도 OTP인증 번호를 입력해야만 계정에 접근할 수 있으므로 2중(때에 따라서는 3중)으로 계정이 보호되며, 보다 강력하게 본인을 인증할 수 있는 수단으로 확인할 수 있습니다.

Google OTP 2단계 인증 이용 방법

01. 구글 OTP 인증용 앱 설치

스마트폰에서 Google Authenticator 앱을 설치합니다.

STEP 01



STEP 02

02. OTP 등록하기 (처음 1회)

사이트에서 제공하는 OTP 등록 바코드 또는 문자 코드를 Google Authenticator 앱에 입력하여 등록합니다.

STEP 03

Step 03. 로그인 시 2단계 인증 이용하기

한번 등록해 둔 후에는 로그인 시마다 2단계 인증 시 OTP 코드를 입력하여 인증할 수 있습니다.

스마트폰이 없을 때 임시 인증 수단 안내

스마트폰이 없는 경우에는 임시로 메일 인증을 통해 로그인할 수 있습니다.

● 종합현황판

1 [학기 선택]을 클릭하여, 표시하고자 하는 학기를 선택합니다. 여러 학기를 복수로 선택할 수도 있습니다.

2 전체 과목 내 각 학습요소별 학습하지 않은 할 일 개수를 표시합니다.

3 전체 과목의 읽지 않은 공지/강의자료실/메시지 수를 표시합니다.

4 선택한 학기의 수강 중인 과목 수가 표시됩니다.

5 각 과목 리스트가 나타납니다. (과목명 오름차순)

6 해당 과목 내 각 학습요소별로 학습하지 않은 할 일 리스트를 표시합니다.

LMS 내 캘린더 메뉴로 이동합니다.
7 [캘린더 바로가기](#)

1 학기 선택 2022년 1학기

6
동영상

0
화상 강의

0
호명 출결

1
과제

1
퀴즈

2
토론

1
자료

● 공지 1

● 강의자료실 2

● 메시지 4

4 과목 4

과목별 각 학습요소별로 학습하지 않은 할 일 개수를 표시합니다.
모두 펼치기 ▼
모두 접기 ▲

5 [샘플] 소프트웨어공학 01분반
2022년 1학기 | 계정관리자 교수 외 3명

8
1 동영상
 0 화상 강의
 0 호명 출결
 1 과제
 1 퀴즈
 0 토론
 0 자료
 0 공지
 2 강의자료실
 과목 홈 바로가기 →

할 일

- 🔗 1주차 학습진단 퀴즈
- 📄 1주차 과제
- 🕒 2주차 1차시 - 소프트웨어 설계 기초

강의 콘텐츠 바로가기 →

- 마감 2022.02.13 23:59
- 마감됨 2022.02.13 23:59
- 🕒 D-6 2022.02.20 23:59

9 차시별 출결 현황

● 출석 2 ▲ 부분출석 0 ✕ 결석 0 - 미결 1

| 주차 | 1 | 2 | 3 | 4 | 5 | 6 | 7 | 8 | 9 | 10 | 11 | 12 |
|-----|---|---|---|---|---|---|---|---|---|----|----|----|
| 1차시 | ● | - | | | | | | | | | | |
| 2차시 | ● | | | | | | | | | | | |

[출결 학습현황 바로가기 →](#)

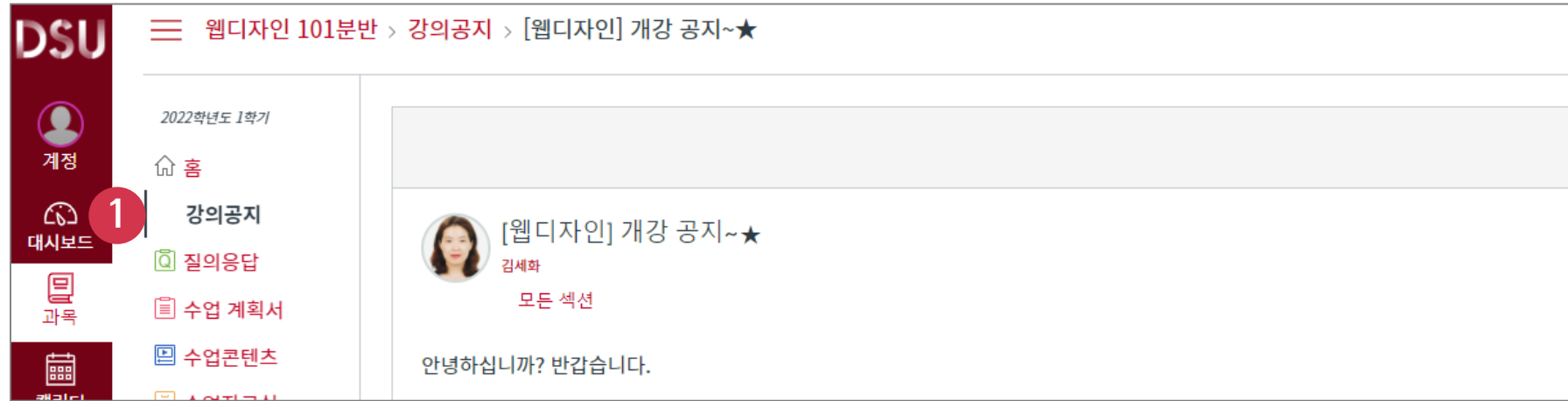
6 빅데이터 기초 01분반
2022년 1학기 | 교수001 교수 외 2명

1 동영상
 0 화상 강의
 0 호명 출결
 0 과제
 0 퀴즈
 1 토론
 0 자료
 0 공지
 0 강의자료실
 과목 홈 바로가기 →

3. 강의공지와 강의계획서

- 강의공지

개강전에 강의공지를 확인합니다.



• 수업계획서

수업계획서에서
수업계획과 교수님의 연락처를
확인합니다.

The screenshot shows the DSU course planning page for '웹디자인 101분반' (Web Design 101 Class). The page is titled '수업 계획서' (Course Planning) and is dated '오늘' (Today). The course is for '2022 1학기 웹디자인 (101)' (2022 1st Semester Web Design (101)).

| | | | | | |
|------|-----------------------|--------|---|----|---------------------|
| 과목번호 | 321708 | 과목구분 | 전공선택 | 학점 | 3 [이론 : 1 실습 : 2] |
| 담당교수 | [Redacted] | E-mail | [Redacted] | | |
| 연구실 | 9208 Tel : [Redacted] | 상담시간 | 수요일 1시-3시 | | |
| 원어수업 | 미 실시 | | | | |
| 평가방법 | 상대평가 | 평가요소 | 중간고사 : 30 기말고사 : 30 주차학습 : 20 학습태도 : 10 발표 : 10 | | |
| 교재 | h [Redacted] | | | | |

[성취수준]
 ① 사용성과 심미성 높은 웹사이트 그래픽사용자인터페이스(GUI) 제작을 위해 심미적 디자인표현역량을 함양함.
 ② 실제 서비스 가능한 웹사이트를 만들기 위하여 XD 사용기술표현 역량을 배양함.

수업방식을 확인합니다.

주별 강의계획서

| 주순 | 차시 | 강의범위 및 내용 | 수업방식 | 기자재사용 | 과제물 및 기타 |
|----|----|-------------------|----------------|-------|----------|
| 1 | 1 | 강좌소개 | 원격수업(콘텐츠+학습활동) | | |
| 1 | 2 | 교과목 소개 및 강의계획서 설명 | 대면(교실)수업 | | |
| 1 | 3 | 웹디자인 기능사 시험안내 | 대면(교실)수업 | | |
| 2 | 1 | 퍼블리싱 작업환경 만들기 | 원격수업(콘텐츠+학습활동) | | |
| 2 | 2 | HTML의 구성 | 대면(교실)수업 | | |
| 2 | 3 | 디렉토리 구성 | 대면(교실)수업 | | |
| 3 | 1 | HTML5 핵심 태그 강의 | 원격수업(콘텐츠+학습활동) | | |

4. 수업콘텐츠 보기

- 계정
- 대시보드
- 과목
- 캘린더
- 메시지함
- 마이페이지
- 이용안내
- coursera

- 홈
- 강의공지
- 질의응답
- 수업 계획서
- 수업콘텐츠
- 수업자료실
- 열린게시판
- 전자출결(교실)
- 과제 및 평가
- 성적
- 온라인학습현황
- 사용자 및 그룹

01 02 03

모든 주차 보기

1 1주차

1차시

LIVE 1주차 1교시
시작 일시 2월 26일 19:00

2차시

▶ 2주차 수업내용
마감 3월 2일 23:59

3차시

2 2주차

3 3주차

- 계정
- 대시보드
- 과목
- 캘린더
- 메시지함
- 마이페이지
- 이용안내

- 홈
- 강의공지
- 질의응답
- 수업 계획서
- 수업콘텐츠
- 수업자료실
- 열린게시판
- 전자출결(교실)
- 과제 및 평가
- 성적
- 온라인학습현황
- 사용자 및 그룹

목록으로 돌아가기

목차 < 이전 학습 학습 종료

페이지

LIVE 1주차 1교시

시작 일시 2월 26일 오후 7:00 | 진행 시간 20분

화상 강의 참여하기

- 시작 일시 | 2월 26일 오후 7:00
- 진행 시간 | 20분

- 계정
- 대시보드
- 과목
- 캘린더
- 메시지함
- 마이페이지
- 이용안내
- coursera

- 홈
- 강의공지
- 질의응답
- 수업 계획서
- 수업콘텐츠
- 수업자료실
- 열린게시판
- 전자출결(교실)
- 과제 및 평가
- 성적
- 온라인학습현황
- 사용자 및 그룹

목록으로 돌아가기

목차 < 이전 학습 학습 종료

페이지

▶ 2주차 수업내용

출석 마감일 3월 2일 오후 11:59 | 지각 마감일 - | 열람 기간 - - - | 재생 시간 7분 55초

출석 인정 기간입니다.

1. eclass 수업콘텐츠 설정

4. 수업콘텐츠 보기

DSU 2022학년도 2학기

계정

대시보드

과목

캘린더

메시지함

마이페이지

이웃안내

모바일UX디자인 101분반 > 모바일UX디자인 101분반

01

모든 주차 보기 페이지 분할/병합 모드 OFF 주차 일괄 삭제

1 주차

1차시

모바일UX디자인-강의계획서 설명
시작 9월 6일 10:00 - 마감 9월 13일 09:59

사전학습
시작 9월 6일 10:00 - 마감 9월 13일 09:59

2차시

수업에서 진행할 작품의 참고작품들
시작 9월 6일 10:00 - 마감 9월 13일 09:59

수업참여

- 대면수업: 전자출결
- 원격수업: 수업콘텐츠(콘텐츠 시청/ZOOM 수업참여)
- ※수업기간/일시 확인
- ※100% 시청, 95% 참여시 출석
- 출석확인: 전자출결, 온라인 학습현황

DSU 2022학년도 2학기

계정

대시보드

과목

캘린더

메시지함

마이페이지

이웃안내

모바일UX디자인 101분반 > 모바일UX디자인 101분반

모바일UX디자인-강의계획서 설명

시작 9월 6일 10:00 - 마감 9월 13일 09:59

출석 마감일 | 자막 마감일 - | 열람 기간 -- | 재생 시간 28분 8초 | 재생 시간 갱신

출석 인정 기간이 마감되었습니다.

- 과제제출/퀴즈참여/토론참여 (수업콘텐츠에서 제출)

The screenshot displays a user interface for a learning management system. On the left is a dark red sidebar with navigation icons for '계정', '대시보드', '과목', '캘린더', '메시지함', '마이페이지', '이용안내', and 'coursera'. The main content area shows a course titled '2023학년도 1학기' with a progress bar of 15 items, each with a blue checkmark. Below the progress bar are controls for '모든 주차 보기', '페이지 분할/병합 모드' (set to OFF), and '주차 일괄 삭제'. The course content is organized into two sections: '1차시' and '2차시'. Under '1차시', there is a '평가지' (Assessment) item with a start time of 10월 21일 10:00 and an end time of 10월 28일 09:59. Under '2차시', there is an 'XD-18-프로토타이핑 Slide Image' item with the same start and end times, and a '마감됨' (Completed) status. A red dashed box highlights a task item 'slide 이미지 만들기' (Create slide image) located below the 'XD-18-프로토타이핑 Slide Image' item.

- 계정
- 대시보드
- 과목
- 캘린더
- 메시지함
- 마이페이지
- 이음안내
- coursera

- 2023학년도 1학기
- 홈
 - 질의응답
 - 수업 계획서
 - 수업콘텐츠
 - 수업자료실**
 - 열린게시판
 - 전자출결(교실)
 - 과제 및 평가
 - 성적
 - 온라인학습현황
 - 사용자 및 그룹

총 2 개

전



동서대특강_금융앱 UI&UX 개선전략(수강생 배포용)_최인규_2e컨설팅(2022.10.11) (1)

PDF



제28호, 웹사이트 사용성 개선을 위한 단계별 전략

PDF

일반대학

보건의료관

디자인홀

뉴밀레니엄관

DSU Dongseo University
동서대학교

교무처

민석스포츠허센터

동서대학교

스튜던트플라자

